

# MOVE IN 45 round

trim

063-8121516F 063-8822118 002-90728



Projekt / Typ

Notizen

Anzahl / Datum



## Allgemein

Decke , Halbeinbau

Aluminium gebürstet

Montage Set Tiefschwarz

IP20

1310 lm

## LED

3000 K

CRI  $\geq 90$

L80 / 50000 h

initial MacAdam  $\leq 2$  SDCM

R<sub>g</sub>: 100 , R<sub>f</sub>: 91 , R<sub>f(1-15)</sub>: 88

MR 0.59

MDER 0.53

## Optisch

flood

Ausstrahlwinkel 36°

PstLM  $\leq 1.0$ <sup>1</sup>

SVM  $\leq 0.4$ <sup>1</sup>

## Elektrisch

DALI-2

System 15.9 W

Einsatz 13.5 W

36 Vf

400 mA

SK2 220-240V

System 82 lm/W<sup>2</sup>

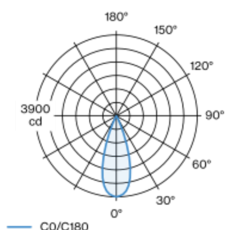
Einsatz 97 lm/W<sup>3</sup>

1 DALI Addr.



Rundes Strahlerelement aus Aluminium; Oberfläche Aluminium gebürstet; werkzeuglose Montage im Montageset durch patentiertes Kugelschnappsystem; Einbauleuchte mit umlaufendem Rand Tiefschwarz; geeignet für Deckenstärken von 2-25 mm; Strahlerelement werkzeuglos höhenverstellbar: deckenbündig, 25 mm oder 35 mm herausragend; passive Kühlung der LEDs durch optimierte Kühlkörpergeometrie; mit COB (Chip on Board) Technologie für höchste Effizienz; keine Bildung von Mehrfachschatten; Lichtfarbe 3000 K; Binning initial MacAdam  $\leq 2$  SDCM; CRI  $\geq 90$ ; min. 80% des Lichtstromes nach 50000 Betriebsstunden; energieeffiziente LEDs mit hoher Farbwiedergabe; hochwertiger, aluminiumbedampfter Reflektor mit Facettenoptik; präzise Abstrahlcharakteristik mit 36° Ausstrahlwinkel; gute Entblendung durch zurückversetzte Lichtpunktebene; optischer Aufsatz ist als Zubehör erhältlich; Zubehör wird separat angeführt; Schutzart IP20; SK2 220-240V; inkl. DALI-2 Konverter; Konverter sekundärseitig verdrahtet; Lichtquelle durch autorisierte Fachleute austauschbar; Betriebsgerät durch autorisierte Fachleute austauschbar;

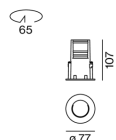
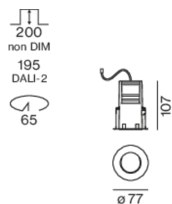
## Lichtverteilung



flood 36°

h (m)	E0° (lx)	ø (m)
1	3900	0.65
2	980	1.29
3	430	1.94
4	240	2.59
5	160	3.23

## Produktskizze



## Abmessungen

mit Rand

Durchmesser 77 mm

Höhe 107 mm

0.64 kg

## Ausschnitt

Durchmesser 65 mm

min. Deckenstärke 2 mm

max. Deckenstärke 25 mm

Einbautiefe 195 mm

<sup>1</sup> Wert von umgebendem Produkt bei Vollast (ungedimmt)

<sup>2</sup> inkl. Berücksichtigung von optischen Verlusten und der Effizienz des Betriebsgeräts

<sup>3</sup> inkl. Berücksichtigung von optischen Verlusten

## Montageanleitung



## Beleuchtungsrechner



[063-8121516F 063-8822118 002-90728] Bei den technischen Daten handelt es sich um Bemessungswerte für eine Umgebungstemperatur von 25°C. Die Angaben zum Lichtstrom unterliegen initial einer Toleranz von +/- 10%, jene zur elektrischen Anschlussleistung initial einer Toleranz von +/- 10% und jene zur Farbtemperatur initial +/- 150 Kelvin. Es wird keine Haftung für Druckfehler übernommen. Es gelten die AGB der XAL GmbH.

© XAL GmbH · Auer-Welsbach-Gasse 36 · 8055 Graz · Austria · www.xal.com

21.11.2024

1 / 3

# MOVE IN 45 round

trim

063-8121516F 063-8822118 002-90728



Projekt / Typ \_\_\_\_\_

Notizen \_\_\_\_\_

Anzahl / Datum \_\_\_\_\_

## Wartungsfaktor

Betriebsdauer [h]	10 000	20 000	30 000	40 000	50 000
LLMF	0.96	0.92	0.89	0.85	0.82
LSF	1	1	1	1	1
MF	LMF × RSMF × LLMF × LSF		RSMF <sup>a</sup>	Raumwartungsfaktor	
MF	Wartungsfaktor		LLMF	Lampenlichtstromwartungsfaktor	
LMF <sup>a</sup>	Leuchtenwartungsfaktor		LSF	Lampenlebensdauerfaktor	

<sup>a</sup> Laut "CIE 97, Maintenance of indoor electric lighting systems", 2005, ISBN 3-900-734-34-8. Die Werte müssen vom Planer festgelegt werden.

## Leitungsschutzschalter

Leitungs- schutzschalter Typ	Anzahl der Leuchten
B10	36
B13	47
B16	58
C10	36
C13	78
C16	58

## Komponenten

### MOUNTING HOUSING with trim

FARBE	Ø (MM)	ARTIKELNUMMER(N)
Tiefschwarz	77	063-8822118



### POWER SUPPLY

L-B-H (MM)	ARTIKELNUMMER(N)
197-29-21	002-90728



## Montagezubehör

### SPECIAL MOUNTING TOOL

TYP	Ø (MM)	ARTIKELNUMMER(N)
notwendig zur Installation des randlosen Gehäuses	100	063-8912110



## Optionales elektrisches Zubehör

### DIN RAIL POWER SUPPLY

TYP	L-B-H (MM)	ARTIKELNUMMER(N)
160 W	72-90-63	005-6520210



### DIN RAIL LED DRIVER

TYP	L-B-H (MM)	ARTIKELNUMMER(N)
DALI-2   200-1050 mA   2 x 42W	36-88-59	005-6121030



## Optisches Zubehör

### HONEYCOMB LOUVER

FARBE	Ø (MM)	ARTIKELNUMMER(N)
Tiefschwarz	42	007-1965188



[\*063-8121516F 063-8822118 002-90728\*] Bei den technischen Daten handelt es sich um Bemessungswerte für eine Umgebungstemperatur von 25°C. Die Angaben zum Lichtstrom unterliegen initial einer Toleranz von +/- 10%, jene zur elektrischen Anschlussleistung initial einer Toleranz von +/- 10% und jene zur Farbtemperatur initial +/- 150 Kelvin. Es wird keine Haftung für Druckfehler übernommen. Es gelten die AGB der XAL GmbH.  
© XAL GmbH · Auer-Welsbach-Gasse 36 · 8055 Graz · Austria · www.xal.com

21.11.2024

# MOVE IN 45 round

trim

063-8121516F 063-8822118 002-90728



Projekt / Typ

Notizen

Anzahl / Datum

## Optisches Zubehör

### OVAL LENS

Ø (MM)  
42

ARTIKELNUMMER(N)  
007-1965880



### SOFT LENS

Ø (MM)  
42

ARTIKELNUMMER(N)  
007-1965980



### WALLWASHER LENS

Ø (MM)  
42

ARTIKELNUMMER(N)  
007-1965780

