

MOVE IN 45 square

trimless

063-8421414F 063-8832117 002-90728



Projekt / Typ

Notizen

Anzahl / Datum



Allgemein

Decke , Halbeinbau

Chrom

IP20

1230 lm

Einsatz 91 lm/W¹

LED

2700 K

CRI \geq 90

L80 / 50000 h

initial MacAdam \leq 2 SDCM

R_g: 99 , R_r: 91 , R₍₁₋₁₅₎: 89

MR 0.53

MDER 0.48

Optisch

flood

Ausstrahlwinkel 36°

PstLM \leq 1.0 ²

SVM \leq 0.4 ²

Elektrisch

DALI-2

220-240 V

System 15.9 W

Einsatz 13.5 W

36 V_f

400 mA

SK2

1 DALI Addr.

Abmessungen

randlos

Durchmesser 80 mm

Höhe 105 mm

0.11 kg

Ausschnitt

Durchmesser 65 mm

min. Deckenstärke 9 mm

max. Deckenstärke 25 mm

Einbautiefe 175 mm


¹ inkl. Berücksichtigung von optischen & internen Steuergeräteverlusten

² Wert von umgebendem Produkt bei Vollast (ungedimmt)

Montage- anleitung

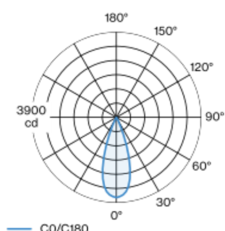


Beleuchtungs- rechner



Quadratisches Strahlerelement aus Aluminium; Oberfläche Chrom; werkzeuglose Montage im Montageset durch patentiertes Kugelschnappsystem; für randlosen Einbau in Gipskartondecken; geeignet für Deckenstärken von 9-25 mm; spezielles Montagewerkzeug zur einfachen Installation des randlosen Gehäuses als Zubehör erhältlich; Strahlerelement werkzeuglos höhenverstellbar: deckenbündig, 25 mm oder 35 mm herausragend; passive Kühlung der LEDs durch optimierte Kühlkörpergeometrie; mit COB (Chip on Board) Technologie für höchste Effizienz; keine Bildung von Mehrfachschatten; Lichtfarbe 2700 K; Binning initial MacAdam \leq 2 SDCM; CRI \geq 90; min. 80% des Lichtstromes nach 50000 Betriebsstunden; energieeffiziente LEDs mit hoher Farbwiedergabe; hochwertiger, aluminiumbedampfter Reflektor mit Facettenoptik; präzise Abstrahlcharakteristik mit 36° Ausstrahlwinkel; gute Entblendung durch zurückversetzte Lichtpunktebene; optischer Aufsatz ist als Zubehör erhältlich; Zubehör wird separat angeführt; Schutzart IP20; SK2; 220-240 V; inkl. DALI-2 Konverter; Konverter sekundärseitig verdrahtet; Lichtquelle durch autorisierte Fachleute austauschbar; Betriebsgerät durch autorisierte Fachleute austauschbar;

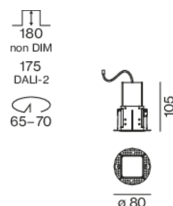
Lichtverteilung



flood 36°

| h (m) | E0° (lx) | ø (m) |
|-------|----------|-------|
| 1 | 3660 | 0.65 |
| 2 | 920 | 1.29 |
| 3 | 410 | 1.94 |
| 4 | 230 | 2.59 |
| 5 | 150 | 3.23 |

Produktskizze



MOVE IN 45 square

trimless

063-8421414F 063-8832117 002-90728



Projekt / Typ _____

Notizen _____

Anzahl / Datum _____

Wartungsfaktor

| Betriebsdauer [h] | 10 000 | 20 000 | 30 000 | 40 000 | 50 000 |
|-------------------|-------------------------|--------|-------------------|--------------------------------|--------|
| LLMF | 0.96 | 0.92 | 0.88 | 0.85 | 0.81 |
| LSF | 1 | 1 | 1 | 1 | 1 |
| MF | LMF × RSMF × LLMF × LSF | | RSMF ^a | Raumwartungsfaktor | |
| MF | Wartungsfaktor | | LLMF | Lampenlichtstromwartungsfaktor | |
| LMF ^a | Leuchtenwartungsfaktor | | LSF | Lampenlebensdauerfaktor | |

^a Laut "CIE 97, Maintenance of indoor electric lighting systems", 2005, ISBN 3-900-734-34-8. Die Werte müssen vom Planer festgelegt werden.

Leitungsschutzschalter

| Leitungs- schutzschalter Typ | Anzahl der Leuchten |
|---------------------------------|---------------------|
| B10 | 36 |
| B13 | 47 |
| B16 | 58 |
| C10 | 36 |
| C13 | 78 |
| C16 | 58 |

Komponenten

MOUNTING HOUSING trimless

| | |
|--------|------------------|
| Ø (MM) | ARTIKELNUMMER(N) |
| 80 | 063-8832117 |



POWER SUPPLY

| | |
|------------|------------------|
| L-B-H (MM) | ARTIKELNUMMER(N) |
| 197-29-21 | 002-90728 |



Optionales elektrisches Zubehör

DIN RAIL POWER SUPPLY

| | | |
|-------|------------|------------------|
| TYP | L-B-H (MM) | ARTIKELNUMMER(N) |
| 160 W | 72-90-63 | 005-6520210 |



DIN RAIL LED DRIVER

| | | |
|--------------------------------|------------|------------------|
| TYP | L-B-H (MM) | ARTIKELNUMMER(N) |
| DALI-2 200-1050 mA 2 x 42W | 36-88-59 | 005-6121030 |



Weiteres Zubehör

SPECIAL MOUNTING TOOL

| | | |
|---|--------|------------------|
| TYP | Ø (MM) | ARTIKELNUMMER(N) |
| notwendig zur Installation des randlosen Gehäuses | 100 | 063-8912110 |



Optisches Zubehör

HONEYCOMB LOUVER

| | | |
|-------------|--------|------------------|
| FARBE | Ø (MM) | ARTIKELNUMMER(N) |
| Tiefschwarz | 42 | 007-1965188 |

