

MOVE IT PRO trimless track

086-5121138



Projekt / Typ

Notizen

Anzahl / Datum



Allgemein

Decke / Wand, Einbau

Schwarz, RAL9005 ¹

IP20

Elektrisch

DALI-2

SK1

Abmessungen

Länge 1000 mm

Breite 110 mm

Höhe 55 mm

Einbau randlos

Ausschnitt

Länge 1004 mm

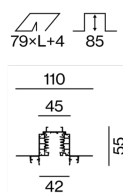
Breite 45 mm

Einbautiefe 59 mm

¹ RAL Code

Aluminiumstrangpressprofil mit 45 mm Breite und 55 mm Höhe; geeignet für den randlosen Einbau in Gipskartondecken; geeignet für eine Deckenstärke von 12,5 mm; mit integrierten 3-Phasen Kupferleitern + 4 Notlicht-Kupferleitern (2 Notlichtkreise) + 2 DALI-Kupferleitern für Abnahme von Versorgungsspannung, Notlicht-Spannungsversorgung und DALI Signal; Oberfläche Schwarz pulverbeschichtet; flexible und werkzeuglose Montage der Einsätze, inkl. High Power Adapter + Konverter; Schutzart IP20; SK1; Zubehör wird separat angeführt;

Produktskizze



Montageanleitung



MOVE IT PRO trimless track

086-5121138



Projekt / Typ

Notizen

Anzahl / Datum

Montagezubehör

END CAP

TYP	FARBE	L-B-H (MM)	ARTIKELNUMMER(N)
1 Stück	Verkehrsweiß	68-7-49	086-5220117
1 Stück	Tiefschwarz	68-7-49	086-5220118



Montagezubehör

CONNECTOR

TYP	FARBE	L-B-H (MM)	ARTIKELNUMMER(N)
linearer elektrischer Verbinder	Tiefschwarz	122-27-33	086-5211138




L CONNECTOR

TYP	FARBE	L-B-H (MM)	ARTIKELNUMMER(N)
Kontakte außen	Verkehrsweiß	140-140-55	086-5221337
Kontakte außen	Tiefschwarz	140-140-55	086-5221338
Kontakte innen	Verkehrsweiß	140-140-55	086-5222337
Kontakte innen	Tiefschwarz	140-140-55	086-5222338
mechanisch	Verkehrsweiß	92-92-55	086-5222307
mechanisch	Tiefschwarz	92-92-55	086-5222308



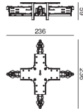
T CONNECTOR

TYP	FARBE	L-B-H (MM)	ARTIKELNUMMER(N)
Kontakte innen - rechts	Verkehrsweiß	236-140-55	086-5221437
Kontakte innen - rechts	Tiefschwarz	236-140-55	086-5221438
Kontakte innen - links	Verkehrsweiß	236-140-55	086-5222437
Kontakte innen - links	Tiefschwarz	236-140-55	086-5222438
Kontakte außen - rechts	Verkehrsweiß	236-140-55	086-5221737
Kontakte außen - rechts	Tiefschwarz	236-140-55	086-5221738
Kontakte außen - links	Verkehrsweiß	236-140-55	086-5222737
Kontakte außen - links	Tiefschwarz	236-140-55	086-5222738
mechanisch	Verkehrsweiß	138-92-55	086-5222407
mechanisch	Tiefschwarz	138-92-55	086-5222408



X CONNECTOR

TYP	FARBE	L-B-H (MM)	ARTIKELNUMMER(N)
	Verkehrsweiß	236-236-55	086-5221537
	Tiefschwarz	236-236-55	086-5221538
mechanisch	Verkehrsweiß	138-138-55	086-5221507
mechanisch	Tiefschwarz	138-138-55	086-5221508



Montagezubehör

MECHANICAL LINEAR CONNECTOR SET

ARTIKELNUMMER(N)
050-2011110



MOVE IT PRO trimless track

086-5121138



Projekt / Typ

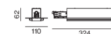
Notizen

Anzahl / Datum

Elektrisches Zubehör

POWER FEEDER WITH EMERGENCY CONDUCTORS

TYP	FARBE	L-B-H (MM)	ARTIKELNUMMER(N)
Endeinspeisung Kontakte links	Verkehrsweiß	324-110-62	086-5224137
Endeinspeisung Kontakte links	Tiefschwarz	324-110-62	086-5224138
Endeinspeisung Kontakte rechts	Verkehrsweiß	324-110-62	086-5223137
Endeinspeisung Kontakte rechts	Tiefschwarz	324-110-62	086-5223138
Einspeisung Mitte	Verkehrsweiß	500-110-62	086-5223237
Einspeisung Mitte	Tiefschwarz	500-110-62	086-5223238



POWER FEEDER WITHOUT EMERGENCY CONDUCTORS

TYP	FARBE	L-B-H (MM)	ARTIKELNUMMER(N)
intrack feed	Tiefschwarz	131-24-33	086-5213338



Elektrisches Zubehör

ESSENTIAL SENSOR MOVE IT PRO

TYP	FARBE	L-B-H (MM)	ARTIKELNUMMER(N)
Helligkeit & Anwesenheit	Verkehrsweiß	260-43-46	086-5218117
Helligkeit & Anwesenheit	Tiefschwarz	260-43-46	086-5218118



SENSE SENSOR MOVE IT PRO

TYP	FARBE	L-B-H (MM)	ARTIKELNUMMER(N)
Helligkeit, Anwesenheit, Temperatur, Lärmpegel, Luftfeuchtigkeit, CO2	Verkehrsweiß	260-43-46	086-5218127
Helligkeit, Anwesenheit, Temperatur, Lärmpegel, Luftfeuchtigkeit, CO2	Tiefschwarz	260-43-46	086-5218128



Optisches Zubehör

BLIND COVER

TYP	FARBE	L-B-H (MM)	ARTIKELNUMMER(N)
25000 mm	Verkehrsweiß	25000-45-5	086-6082507B
25000 mm	Tiefschwarz	25000-45-5	086-6082508B



BLIND COVER ALUMINIUM

TYP	FARBE	L-B-H (MM)	ARTIKELNUMMER(N)
1000 mm	Verkehrsweiß	1000-45-9	086-6010007B
1000 mm	Tiefschwarz	1000-45-9	086-6010008B
2000 mm	Verkehrsweiß	2000-45-9	086-6030007B
2000 mm	Tiefschwarz	2000-45-9	086-6030008B
3000 mm	Verkehrsweiß	3000-45-9	086-6050007B
3000 mm	Tiefschwarz	3000-45-9	086-6050008B

