

TWIST 100

trim

048-1121217S 048-2796317 002-90780



Projekt / Typ

Notizen

Anzahl / Datum



Allgemein

Decke, Einbau

schwenkbar max. 45°

Rotierbarkeit 360°

Weiß, RAL9016¹

Montage Set Verkehrsweiß

Vorderseite IP20, Rückseite IP20

3140 lm

LED

3500 K

CRI ≥ 90

L80 / 50000 h

initial MacAdam ≤ 2 SDCM

R_g: 99, R_r: 92, R₍₁₋₁₅₎: 93

MR 0.61

MDER 0.55

Optisch

spot

Ausstrahlwinkel 20°

PstLM ≤ 1.0²

SVM ≤ 0.4²

Elektrisch

nicht dimmbar

220-240 V

System 25.3 W

Einsatz 22.7 W

650 mA

SK2

System 124 lm/W³

Einsatz 138 lm/W³

Abmessungen

Durchmesser 118 mm

Höhe 99 mm

0.45 kg

Ausschnitt

Durchmesser 108 mm

min. Deckenstärke 2 mm

max. Deckenstärke 25 mm

Einbautiefe 160 mm

¹ RAL Code

² Wert von umgebendem Produkt bei Vollast (ungedimmt)

³ inkl. Berücksichtigung von optischen Verlusten und der Effizienz des Betriebsgeräts

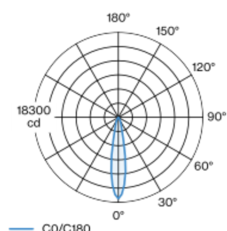
Montage- anleitung



Beleuchtungs- rechner



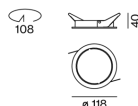
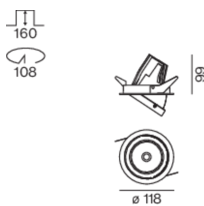
Lichtverteilung



spot 20°

| h (m) | E0° (lx) | ø (m) |
|-------|----------|-------|
| 1 | 17500 | 0.34 |
| 2 | 4400 | 0.69 |
| 3 | 1900 | 1.03 |
| 4 | 1100 | 1.38 |
| 5 | 700 | 1.72 |

Produktskizze



TWIST 100

trim

048-1121217S 048-2796317 002-90780



Projekt / Typ

Notizen

Anzahl / Datum

Wartungsfaktor

| Betriebsdauer [h] | 10 000 | 20 000 | 30 000 | 40 000 | 50 000 |
|-------------------|-------------------------|--------|-------------------|--------------------------------|--------|
| LLMF | 0.977 | 0.94 | 0.905 | 0.871 | 0.838 |
| LSF | 1 | 1 | 1 | 1 | 1 |
| MF | LMF × RSMF × LLMF × LSF | | RSMF ^a | Raumwartungsfaktor | |
| MF | Wartungsfaktor | | LLMF | Lampenlichtstromwartungsfaktor | |
| LMF ^a | Leuchtenwartungsfaktor | | LSF | Lampenlebensdauerfaktor | |

^a Laut "CIE 97, Maintenance of indoor electric lighting systems", 2005, ISBN 3-900-734-34-8. Die Werte müssen vom Planer festgelegt werden.

Leitungsschutzschalter

| Leitungs- schutzschalter Typ | Anzahl der Leuchten |
|---------------------------------|---------------------|
| B10 | 20 |
| B16 | 32 |
| C10 | 33 |
| C16 | 53 |

Komponenten

MOUNTING SET with trim 1 lamp

| TYP | FARBE | Ø (MM) | ARTIKELNUMMER(N) |
|--------------------|--------------|--------|------------------|
| für Zwischendecken | Verkehrsweiß | 118 | 048-2796317 |



CONVERTER

| TYP | L-B-H (MM) | ARTIKELNUMMER(N) |
|------|------------|------------------|
| 31 W | 143-43-30 | 002-90780 |



Montagezubehör

THROUGH WIRING CONNECTION BOX

| TYP | L-B-H (MM) | ARTIKELNUMMER(N) |
|---------------------------|------------|------------------|
| non DIM Kabel ø 4 – 12 mm | 105-58-30 | 005-253110 |
| DALI Kabel ø 4 – 12 mm | 105-58-30 | 005-255110 |



Optisches Zubehör

HONEYCOMB LOUVER

| Ø (MM) | ARTIKELNUMMER(N) |
|--------|------------------|
| 75 | 080-6401118 |



Optisches Zubehör

LINEAR PRISMATIC LENS

| Ø (MM) | ARTIKELNUMMER(N) |
|--------|------------------|
| 75 | 080-6402110P |



TWIST 100

trim
048-1121217S 048-2796317 002-90780



Projekt / Typ

Notizen

Anzahl / Datum

Optisches Zubehör

SNOOT

| TYP | Ø (MM) | ARTIKELNUMMER(N) |
|-------------|--------|------------------|
| kurz | 66 | 080-6403118 |
| medium | 66 | 080-6403218 |
| abgeschrägt | 66 | 080-6403318 |

