

# TWIST 100

trim

048-1121118S 048-2796318 002-90780



Projekt / Typ

Notizen

Anzahl / Datum



## Allgemein

Decke, Einbau

schwenkbar max. 45°

Rotierbarkeit 360°

Schwarz, RAL9005<sup>1</sup>

Montage Set Tiefschwarz

Vorderseite IP20, Rückseite IP20

3140 lm

## LED

4000 K

CRI ≥ 90

L80 / 50000 h

initial MacAdam ≤ 2 SDCM

R<sub>g</sub>: 100, R<sub>f</sub>: 92, R<sub>(1-15)</sub>: 91

MR 0.78

MDER 0.71

## Optisch

spot

beam angle 20°

PstLM ≤ 1.0<sup>2</sup>

SVM ≤ 0.4<sup>2</sup>

## Elektrisch

nicht dimmbar

25.3 W

Einsatz 22.7 W

650 mA

SK2 220-240V

124 lm/W

Einsatz 138 lm/W

## Abmessungen

diameter 118 mm

Höhe 99 mm

0.1 kg

## Ausschnitt

diameter 108 mm

min. ceiling thickness 2 mm

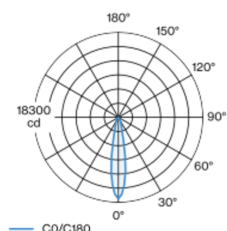
max. ceiling thickness 25 mm

recessed depth 160 mm

<sup>1</sup> RAL Code

<sup>2</sup> Wert von umgebendem Produkt bei Volllast (ungedimmt)

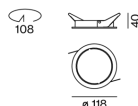
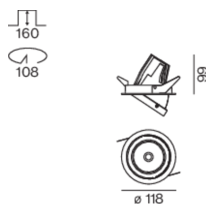
## Lichtverteilung



spot 20°

h (m)	E0° (lx)	ø (m)
1	17500	0.34
2	4400	0.69
3	1900	1.03
4	1100	1.38
5	700	1.72

## Produktskizze



## Montageanleitung



## Beleuchtungsrechner



[\*048-1121118S 048-2796318 002-90780\*] Bei den technischen Daten handelt es sich um Bemessungswerte für eine Umgebungstemperatur von 25°C. Die Angaben zum Lichtstrom unterliegen initial einer Toleranz von +/- 10%, jene zur elektrischen Anschlussleistung initial einer Toleranz von +/- 10% und jene zur Farbtemperatur initial +/- 150 Kelvin. Es wird keine Haftung für Druckfehler übernommen. Es gelten die AGB der XAL GmbH.

© XAL GmbH · Auer-Welsbach-Gasse 36 · 8055 Graz · Austria · www.xal.com

06.10.2024

1 / 3

# TWIST 100

trim

048-1121118S 048-2796318 002-90780



Projekt / Typ

Notizen

Anzahl / Datum

## Wartungsfaktor

Betriebsdauer [h]	10 000	20 000	30 000	40 000	50 000
LLMF	0.977	0.94	0.905	0.871	0.838
LSF	1	1	1	1	1
MF	LMF × RSMF × LLMF × LSF		RSMF <sup>a</sup>	Raumwartungsfaktor	
MF	Wartungsfaktor		LLMF	Lampenlichtstromwartungsfaktor	
LMF <sup>a</sup>	Leuchtenwartungsfaktor		LSF	Lampenlebensdauerfaktor	

<sup>a</sup> Laut "CIE 97, Maintenance of indoor electric lighting systems", 2005, ISBN 3-900-734-34-8. Die Werte müssen vom Planer festgelegt werden.

## Leitungsschutzschalter

Leitungs- schutzschalter Typ	Anzahl der Leuchten
B10	20
B16	32
C10	33
C16	53

## Komponenten

### MOUNTING SET with trim 1 lamp

TYP	FARBE	Ø (MM)	ARTIKELNUMMER(N)
für Zwischendecken	Tiefschwarz	118	048-2796318



### POWER SUPPLY

L-B-H (MM)	ARTIKELNUMMER(N)
143-43-30	002-90780



## Montagezubehör

### THROUGH WIRING CONNECTION BOX

TYP	L-B-H (MM)	ARTIKELNUMMER(N)
non DIM Kabel ø 4 – 12 mm	105-58-30	005-253110
DALI Kabel ø 4 – 12 mm	105-58-30	005-255110



## Optisches Zubehör

### HONEYCOMB LOUVER

Ø (MM)	ARTIKELNUMMER(N)
75	080-6401118



## Optisches Zubehör

### LINEAR PRISMATIC LENS

Ø (MM)	ARTIKELNUMMER(N)
75	080-6402110P



# TWIST 100

trim

048-1121118S 048-2796318 002-90780



Projekt / Typ

Notizen

Anzahl / Datum

## Optisches Zubehör

### SNOOT

TYP	Ø (MM)	ARTIKELNUMMER(N)
kurz	66	080-6403118
medium	66	080-6403218
Winkel	66	080-6403318

