

# BO 45 semi-recessed

049-613071XM 002-90724



Projekt / Typ

Notizen

Anzahl / Datum



## Allgemein

Decke , Halbeinbau

schwenkbar max. 90°

Rotierbarkeit 350°

Spezialfarben

IP20

1280 lm

## LED

3500 K

CRI ≥ 90

L80 / 50000 h

initial MacAdam ≤ 2 SDCM

R<sub>g</sub>: 97 , R<sub>f</sub>: 90 , R<sub>t(1-5)</sub>: 89

MR 0.7

MDER 0.63

## Optisch

medium

Ausstrahlwinkel 24°

PstLM ≤ 1.0 <sup>1</sup>

SVM ≤ 0.4 <sup>1</sup>

## Elektrisch

nicht dimmbar

220-240 V

System 15.9 W

Einsatz 13.5 W

36 V<sub>f</sub>

400 mA

SK2

System 81 lm/W<sup>2</sup>

Einsatz 95 lm/W<sup>2</sup>

## Abmessungen

Durchmesser 45 mm

Höhe 149 mm

0.39 kg

## Ausschnitt

Durchmesser 46 mm

min. Deckenstärke 2 mm

max. Deckenstärke 25 mm

Einbautiefe 160 mm


<sup>1</sup> Wert von umgebendem Produkt bei Volllast (ungedimmt)

<sup>2</sup> inkl. Berücksichtigung von optischen Verlusten und der Effizienz des Betriebsgeräts

## Montage- anleitung

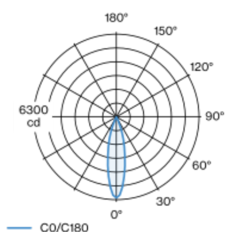


## Beleuchtungs- rechner



Zylindrischer Strahler aus Aluminium; Oberfläche Spezialfarben pulverbeschichtet; 350° dreh- und 90° schwenkbar; Einbauvariante mit umlaufendem Rand; geeignet für Deckenstärken von 2-25 mm; passive Kühlung der LEDs durch optimierte Kühlkörpergeometrie; mit COB (Chip on Board) Technologie für höchste Effizienz; keine Bildung von Mehrfachschatten; Lichtfarbe 3500 K; Binning initial MacAdam ≤ 2 SDCM; CRI ≥ 90; min. 80% des Lichtstromes nach 50000 Betriebsstunden; energieeffiziente LEDs mit hoher Farbwiedergabe; hochwertiger, aluminiumbedampfter Reflektor mit Facettenoptik; präzise Abstrahlcharakteristik mit 24° Ausstrahlwinkel; gute Entblendung durch zurückversetzte Lichtpunktebene; optischer Aufsatz ist als Zubehör erhältlich; Zubehör wird separat angeführt; Schutzart IP20; SK2; 220-240 V; inkl. Konverter, nicht dimmbar; externer Konverter für Deckeneinwurf, Weiterverdrahtung geeignet; Lichtquelle durch autorisierte Fachleute austauschbar; Betriebsgerät durch autorisierte Fachleute austauschbar;

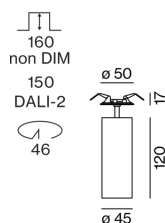
## Lichtverteilung



medium 24°

h (m)	EO° (lx)	ø (m)
1	6160	0.43
2	1540	0.86
3	680	1.30
4	390	1.73
5	250	2.16

## Produktskizze



# BO 45 semi-recessed

049-613071XM 002-90724



Projekt / Typ

Notizen

Anzahl / Datum

## Wartungsfaktor

Betriebsdauer [h]	10 000	20 000	30 000	40 000	50 000
LLMF	0.964	0.923	0.884	0.847	0.811
LSF	1	1	1	1	1

MF	LMF × RSMF × LLMF × LSF	RSMF <sup>a</sup>	Raumwartungsfaktor
MF	Wartungsfaktor	LLMF	Lampenlichtstromwartungsfaktor
LMF <sup>a</sup>	Leuchtenwartungsfaktor	LSF	Lampenlebensdauerfaktor

<sup>a</sup> Laut "CIE 97, Maintenance of indoor electric lighting systems", 2005, ISBN 3-900-734-34-8. Die Werte müssen vom Planer festgelegt werden.

## Leitungsschutzschalter

Leitungs- schutzschalter Typ	Anzahl der Leuchten
B10	31
B13	40
B16	50
B20	62
B25	78
C10	52
C13	67
C16	85
C20	104
C25	130

## Komponenten

### POWER SUPPLY

TYP	L·B·H (MM)	ARTIKELNUMMER(N)
22 W	180-30-21	002-90724



### Optionales elektrisches Zubehör

#### DIN RAIL POWER SUPPLY

TYP	L·B·H (MM)	ARTIKELNUMMER(N)
160 W	72-90-63	005-6520210



#### DIN RAIL LED DRIVER

TYP	L·B·H (MM)	ARTIKELNUMMER(N)
DALI-2   200-1050 mA   2 x 42W	36-88-59	005-6121030



## Optisches Zubehör

### HONEYCOMB LOUVER

FARBE	Ø (MM)	ARTIKELNUMMER(N)
Tiefschwarz	42	007-1965188



# BO 45 semi-recessed

049-613071XM 002-90724



Projekt / Typ

Notizen

Anzahl / Datum

## Optisches Zubehör

### OVAL LENS

Ø (MM)	ARTIKELNUMMER(N)
42	007-1965880



### SOFT LENS

Ø (MM)	ARTIKELNUMMER(N)
42	007-1965980



### WALLWASHER LENS

Ø (MM)	ARTIKELNUMMER(N)
42	007-1965780

