

# BO 32 semi-recessed


049-612071XF 002-90743



Projekt / Typ

Notizen

Anzahl / Datum



## Allgemein

Decke , Halbeinbau

schwenkbar max. 90°

Rotierbarkeit 350°

Spezialfarben

IP20

738 lm

## LED

3500 K

CRI ≥ 90

L80 / 50000 h

initial MacAdam ≤ 2 SDCM

R<sub>g</sub>: 97 , R<sub>f</sub>: 90 , R<sub>f(1-5)</sub>: 89

MR 0.7

MDER 0.63

## Optisch

flood

Ausstrahlwinkel 34°

PstLM ≤ 1.0 <sup>1</sup>

SVM ≤ 0.4 <sup>1</sup>

## Elektrisch

DALI-2

220-240 V

System 11.6 W

Einsatz 8.7 W

36 Vf

250 mA

SK2

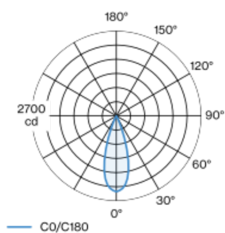
System 64 lm/W<sup>2</sup>

Einsatz 84 lm/W<sup>2</sup>

1 DALI Addr.

Zylindrischer Strahler aus Aluminium; Oberfläche Spezialfarben pulverbeschichtet; 350° dreh- und 90° schwenkbar; Einbauvariante mit umlaufendem Rand; geeignet für Deckenstärken von 2-25 mm; passive Kühlung der LEDs durch optimierte Kühlkörpergeometrie; mit COB (Chip on Board) Technologie für höchste Effizienz; keine Bildung von Mehrfachschatten; Lichtfarbe 3500 K; Binning initial MacAdam ≤ 2 SDCM; CRI ≥ 90; min. 80% des Lichtstromes nach 50000 Betriebsstunden; energieeffiziente LEDs mit hoher Farbwiedergabe; hochwertiger, aluminiumbedampfter Reflektor mit Facettenoptik; präzise Abstrahlcharakteristik mit 34° Ausstrahlwinkel; gute Entblendung durch zurückversetzte Lichtpunktebene; optischer Aufsatz ist als Zubehör erhältlich; Zubehör wird separat angeführt; Schutzart IP20; SK2; 220-240 V; inkl. DALI-2 Konverter; flimmerfreier Sehkomfort durch analoge Stromstärkenregelung (Minimalwert 1%); externer Konverter für Deckeneinwurf, Weiterverdrahtung geeignet; Lichtquelle durch autorisierte Fachleute austauschbar; Betriebsgerät durch autorisierte Fachleute austauschbar;

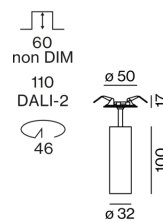
## Lichtverteilung



flood 34°

h (m)	E0° (lx)	ø (m)
1	2410	0.61
2	600	1.21
3	270	1.82
4	150	2.42
5	100	3.03

## Produktskizze



## Abmessungen

Durchmesser 32 mm

Höhe 139 mm

0.19 kg

## Ausschnitt

Durchmesser 46 mm

min. Deckenstärke 2 mm

max. Deckenstärke 25 mm

Einbautiefe 110 mm

<sup>1</sup> Wert von umgebendem Produkt bei Vollast (ungedimmt)

<sup>2</sup> inkl. Berücksichtigung von optischen Verlusten und der Effizienz des Betriebsgeräts

## Montageanleitung



## Beleuchtungsrechner

