



Projekt / Typ _____

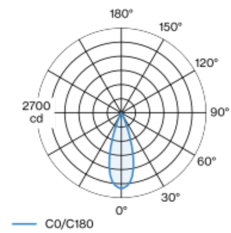
Notizen _____

Anzahl / Datum _____



Zylindrischer Strahler aus Aluminium; Oberfläche Spezialfarben pulverbeschichtet; 350° dreh- und 90° schwenkbar; mit Anbaueinheit; passive Kühlung der LEDs durch optimierte Kühlkörpergeometrie; mit COB (Chip on Board) Technologie für höchste Effizienz; keine Bildung von Mehrfachschatten; Lichtfarbe 3500 K; Binning initial MacAdam ≤ 2 SDCM; CRI ≥ 90 ; min. 80% des Lichtstromes nach 50000 Betriebsstunden; energieeffiziente LEDs mit hoher Farbwiedergabe; hochwertiger, aluminiumbedampfter Reflektor mit Facettenoptik; präzise Abstrahlcharakteristik mit 34° Ausstrahlwinkel; gute Entblendung durch zurückversetzte Lichtpunktebene; optischer Aufsatz ist als Zubehör erhältlich; Zubehör wird separat angeführt; Schutzart IP20; SK2; 220-240 V; inkl. Konverter, nicht dimmbar; externer Konverter für Deckeneinwurf, Weiterverdrahtung geeignet; Lichtquelle durch autorisierte Fachleute austauschbar; Betriebsgerät durch autorisierte Fachleute austauschbar;

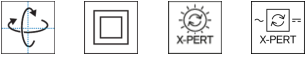
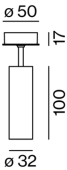
Lichtverteilung



flood 34°

| h (m) | EO° (lx) | ø (m) |
|-------|----------|-------|
| 1 | 2410 | 0.61 |
| 2 | 600 | 1.21 |
| 3 | 270 | 1.82 |
| 4 | 150 | 2.42 |
| 5 | 100 | 3.03 |

Produktskizze



Allgemein

Decke , Aufbau _____

schwenkbar max. 90° _____

Rotierbarkeit 350° _____

Spezialfarben _____

IP20 _____

738 lm _____

Einsatz 84 lm/W¹ _____

LED

3500 K _____

CRI ≥ 90 _____

L80 / 50000 h _____

initial MacAdam ≤ 2 SDCM _____

R_g: 97 , R_r: 90 , R₍₁₋₁₅₎: 89 _____

MR 0.7 _____

MDER 0.63 _____

Optisch

flood _____

Ausstrahlwinkel 34° _____

PstLM ≤ 1.0 ² _____

SVM ≤ 0.4 ² _____

Elektrisch

nicht dimmbar _____

220-240 V _____

System 11.6 W _____

Einsatz 8.7 W _____

36 Vf _____

250 mA _____

SK2 _____

Abmessungen

Durchmesser 32 mm _____

Höhe 145 mm _____

0.04 kg _____

¹ inkl. Berücksichtigung von optischen & internen Steuergeräteverlusten

² Wert von umgebendem Produkt bei Vollast (ungedimmt)

Montage-anleitung



Beleuchtungs-rechner





Projekt / Typ

Notizen

Anzahl / Datum

Wartungsfaktor

| Betriebsdauer [h] | 10 000 | 20 000 | 30 000 | 40 000 | 50 000 |
|-------------------|-------------------------|--------|-------------------|--------------------------------|--------|
| LLMF | 0.964 | 0.923 | 0.884 | 0.847 | 0.811 |
| LSF | 1 | 1 | 1 | 1 | 1 |
| MF | LMF × RSMF × LLMF × LSF | | RSMF ^a | Raumwartungsfaktor | |
| MF | Wartungsfaktor | | LLMF | Lampenlichtstromwartungsfaktor | |
| LMF ^a | Leuchtenwartungsfaktor | | LSF | Lampenlebensdauerfaktor | |

^a Laut "CIE 97, Maintenance of indoor electric lighting systems", 2005, ISBN 3-900-734-34-8. Die Werte müssen vom Planer festgelegt werden.

Leitungsschutzschalter

| Leitungs- schutzschalter Typ | Anzahl der Leuchten |
|---------------------------------|---------------------|
| B10 | 57 |
| B13 | 75 |
| B16 | 92 |
| B20 | 115 |
| C10 | 57 |
| C13 | 75 |
| C16 | 92 |
| C20 | 115 |

Komponenten

POWER SUPPLY

| | | |
|------|------------|------------------|
| TYP | L·B·H (MM) | ARTIKELNUMMER(N) |
| 10 W | 65-39-20 | 002-90742 |



Optionales elektrisches Zubehör

DIN RAIL POWER SUPPLY

| | | |
|-------|------------|------------------|
| TYP | L·B·H (MM) | ARTIKELNUMMER(N) |
| 160 W | 72-90-63 | 005-6520210 |



DIN RAIL LED DRIVER

| | | |
|--------------------------------|------------|------------------|
| TYP | L·B·H (MM) | ARTIKELNUMMER(N) |
| DALI-2 200-1050 mA 2 x 42W | 36-88-59 | 005-6121030 |



Optisches Zubehör

HONEYCOMB LOUVER

| | | |
|-------------|--------|------------------|
| FARBE | Ø (MM) | ARTIKELNUMMER(N) |
| Tiefschwarz | 30 | 007-1965168 |



BO 32 surface

049-622071XF 002-90742



Projekt / Typ

Notizen

Anzahl / Datum

Optisches Zubehör

OVAL LENS

| | |
|--------|------------------|
| Ø (MM) | ARTIKELNUMMER(N) |
| 30 | 007-1965860 |



SOFT LENS

| | |
|--------|------------------|
| Ø (MM) | ARTIKELNUMMER(N) |
| 30 | 007-1965960 |



WALLWASHER LENS

| | |
|--------|------------------|
| Ø (MM) | ARTIKELNUMMER(N) |
| 30 | 007-1965760 |

