

# BO 45 base surface 1 lamp

049-6330738M



Projekt / Typ

Notizen

Anzahl / Datum



## Allgemein

Decke , Aufbau

schwenkbar max. 90°

Rotierbarkeit 350°

Schwarz , RAL 9005 <sup>1</sup>

IP20

1280 lm

## LED

3500 K

CRI ≥ 90

L80 / 50000 h

initial MacAdam ≤ 2 SDCM

R<sub>g</sub>: 97 , R<sub>f</sub>: 90 , R<sub>(1-15)</sub>: 89

MR 0.7

MDER 0.63

## Optisch

medium

Ausstrahlwinkel 24°

PstLM ≤ 1.0 <sup>2</sup>

SVM ≤ 0.4 <sup>2</sup>

## Elektrisch

DALI-2

220-240 V

System 15.9 W

System 81 lm/W<sup>3</sup>

SK1

1 DALI Addr.

## Abmessungen

Länge 180 mm

Breite 55 mm

Höhe 163 mm

0.5 kg

<sup>1</sup> RAL Code


<sup>2</sup> Wert von umgebendem Produkt bei Vollast (ungedimmt)

<sup>3</sup> inkl. Berücksichtigung von optischen, internen Steuergeräteverlusten & der Effizienz des Betriebsgeräts

## Montage- anleitung

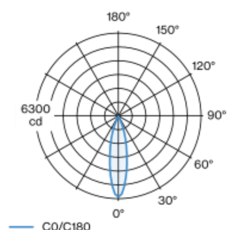


## Beleuchtungs- rechner



Anbaustrahler aus Aluminium; 1-flammig; zylindrischer Strahlerkopf; Oberfläche Schwarz pulverbeschichtet; 350° dreh- und 90° schwenkbar; Anbaugehäuse aus Aluminium inkl. Konverter; Montageplatte mit vormontierter Konvertereinheit vorab montierbar; Leuchtenkörper mittels Verriegelung werkzeuglos aufsetzbar; passive Kühlung der LEDs durch optimierte Kühlkörpergeometrie; mit COB (Chip on Board) Technologie für höchste Effizienz; keine Bildung von Mehrfachschatten; Lichtfarbe 3500 K; Binning initial MacAdam ≤ 2 SDCM; CRI ≥ 90; min. 80% des Lichtstromes nach 50000 Betriebsstunden; energieeffiziente LEDs mit hoher Farbwiedergabe; hochwertiger, aluminiumbedampfter Reflektor mit Facettenoptik; präzise Abstrahlcharakteristik mit 24° Ausstrahlwinkel; gute Entblendung durch zurückversetzte Lichtpunktebene; optischer Aufsatz ist als Zubehör erhältlich; Zubehör wird separat angeführt; Schutzart IP20; SK1; 220-240 V; inkl. DALI-2 Konverter; flimmerfreier Sehkomfort durch analoge Stromstärkenregelung (Minimalwert 1%); Leuchte für Weiterverdrahtung; Lichtquelle durch autorisierte Fachleute austauschbar; Betriebsgerät durch autorisierte Fachleute austauschbar;

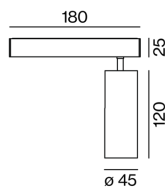
## Lichtverteilung



medium 24°

| h (m) | E0° (lx) | ø (m) |
|-------|----------|-------|
| 1     | 6160     | 0.43  |
| 2     | 1540     | 0.86  |
| 3     | 680      | 1.30  |
| 4     | 390      | 1.73  |
| 5     | 250      | 2.16  |

## Produktskizze



[049-6330738M] Bei den technischen Daten handelt es sich um Bemessungswerte für eine Umgebungstemperatur von 25°C. Die Angaben zum Lichtstrom unterliegen initial einer Toleranz von +/- 10%, jene zur elektrischen Anschlussleistung initial einer Toleranz von +/- 10% und jene zur Farbtemperatur initial +/- 150 Kelvin. Es wird keine Haftung für Druckfehler übernommen. Es gelten die AGB der XAL GmbH.

© XAL GmbH · Auer-Welsbach-Gasse 36 · 8055 Graz · Austria · www.xal.com

15.04.2025

1 / 2

# BO 45 base surface 1 lamp

049-6330738M



Projekt / Typ

Notizen

Anzahl / Datum

## Wartungsfaktor

| Betriebsdauer [h] | 10 000 | 20 000 | 30 000 | 40 000 | 50 000 |
|-------------------|--------|--------|--------|--------|--------|
| LLMF              | 0.964  | 0.923  | 0.884  | 0.847  | 0.811  |
| LSF               | 1      | 1      | 1      | 1      | 1      |

MF

LMF × RSMF × LLMF × LSF

MF

Wartungsfaktor

LMF<sup>a</sup>

Leuchtenwartungsfaktor

RSMF<sup>a</sup>

Raumwartungsfaktor

LLMF

Lampenlichtstromwartungsfaktor

LSF

Lampenlebensdauerfaktor

<sup>a</sup> Laut "CIE 97, Maintenance of indoor electric lighting systems", 2005, ISBN 3-900-734-34-8. Die Werte müssen vom Planer festgelegt werden.

## Leitungsschutzschalter

| Leitungs-<br>schutzschalter Typ | Anzahl der Leuchten |
|---------------------------------|---------------------|
| B10                             | 31                  |
| B13                             | 40                  |
| B16                             | 50                  |
| B20                             | 62                  |
| B25                             | 78                  |
| C10                             | 52                  |
| C13                             | 67                  |
| C16                             | 85                  |
| C20                             | 104                 |
| C25                             | 130                 |

## Optisches Zubehör

### HONEYCOMB LOUVER

|             |        |                  |
|-------------|--------|------------------|
| FARBE       | Ø (MM) | ARTIKELNUMMER(N) |
| Tiefschwarz | 42     | 007-1965188      |



## Optisches Zubehör

### OVAL LENS

|        |                  |
|--------|------------------|
| Ø (MM) | ARTIKELNUMMER(N) |
| 42     | 007-1965880      |



### SOFT LENS

|        |                  |
|--------|------------------|
| Ø (MM) | ARTIKELNUMMER(N) |
| 42     | 007-1965980      |



### WALLWASHER LENS

|        |                  |
|--------|------------------|
| Ø (MM) | ARTIKELNUMMER(N) |
| 42     | 007-1965780      |

