

# BO 45 base surface 2 lamps


049-643071XS



Projekt / Typ

Notizen

Anzahl / Datum



## Allgemein

Decke , Aufbau

schwenkbar max. 90°

Rotierbarkeit 330°

Spezialfarben

IP20

2060 lm

## LED

3500 K

CRI ≥ 90

L80 / 50000 h

initial MacAdam ≤ 2 SDCM

R<sub>g</sub>: 97 , R<sub>f</sub>: 90 , R<sub>(1-15)</sub>: 89

MR 0.7

MDER 0.63

## Optisch

spot

Ausstrahlwinkel 12°

## Elektrisch

nicht dimmbar

220-240 V

System 30 W

SK1

System 69 lm/W<sup>1</sup>

## Abmessungen

Länge 245 mm

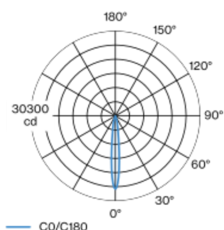
Breite 55 mm

Höhe 164 mm

0.7 kg

Anbaustrahler aus Aluminium; 2-flammig; zylindrische Strahlerköpfe; Oberfläche Spezialfarben pulverbeschichtet; 330° dreh- und 90° schwenkbar; Anbaugehäuse aus Aluminium inkl. Konverter; Montageplatte mit vormontierter Konvertereinheit vorab montierbar; Leuchtenkörper mittels Verriegelung werkzeuglos aufsetzbar; passive Kühlung der LEDs durch optimierte Kühlkörpergeometrie; mit COB (Chip on Board) Technologie für höchste Effizienz; keine Bildung von Mehrfachschatten; Lichtfarbe 3500 K; Binning initial MacAdam ≤ 2 SDCM; CRI ≥ 90; min. 80% des Lichtstromes nach 50000 Betriebsstunden; energieeffiziente LEDs mit hoher Farbwiedergabe; hochwertiger, aluminiumbedampfter Reflektor mit Facettenoptik; präzise Abstrahlcharakteristik mit 12° Ausstrahlwinkel; gute Entblendung durch zurückversetzte Lichtpunktebene; optischer Aufsatz ist als Zubehör erhältlich; Zubehör wird separat angeführt; Schutzart IP20; SK1; 220-240 V; inkl. Konverter, nicht dimmbar; Leuchte für Weiterverdrahtung; Lichtquelle durch autorisierte Fachleute austauschbar; Betriebsgerät durch autorisierte Fachleute austauschbar;

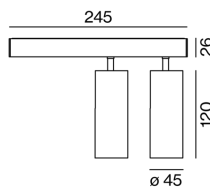
## Lichtverteilung



spot 12°

| h (m) | E0° (lx) | ø (m) |
|-------|----------|-------|
| 1     | 13000    | 0.21  |
| 2     | 3300     | 0.42  |
| 3     | 1400     | 0.63  |
| 4     | 800      | 0.84  |
| 5     | 500      | 1.06  |

## Produktskizze



<sup>1</sup> inkl. Berücksichtigung von optischen Verlusten und der Effizienz des Betriebsgeräts

## Montageanleitung



## Beleuchtungsrechner



# BO 45 base surface 2 lamps

049-643071XS



Projekt / Typ

Notizen

Anzahl / Datum

## Wartungsfaktor

| Betriebsdauer [h] | 10 000                  | 20 000 | 30 000            | 40 000                         | 50 000 |
|-------------------|-------------------------|--------|-------------------|--------------------------------|--------|
| LLMF              | 0.964                   | 0.923  | 0.884             | 0.847                          | 0.811  |
| LSF               | 1                       | 1      | 1                 | 1                              | 1      |
| MF                | LMF × RSMF × LLMF × LSF |        | RSMF <sup>a</sup> | Raumwartungsfaktor             |        |
| MF                | Wartungsfaktor          |        | LLMF              | Lampenlichtstromwartungsfaktor |        |
| LMF <sup>a</sup>  | Leuchtenwartungsfaktor  |        | LSF               | Lampenlebensdauerfaktor        |        |

<sup>a</sup> Laut "CIE 97, Maintenance of indoor electric lighting systems", 2005, ISBN 3-900-734-34-8. Die Werte müssen vom Planer festgelegt werden.

## Leitungsschutzschalter

| Leitungs-<br>schutzschalter Typ | Anzahl der Leuchten |
|---------------------------------|---------------------|
| B10                             | 33                  |
| B16                             | 53                  |
| B20                             | 67                  |
| B25                             | 83                  |
| C10                             | 40                  |
| C16                             | 64                  |
| C20                             | 80                  |
| C25                             | 100                 |

## Optisches Zubehör

### HONEYCOMB LOUVER

|             |        |                  |
|-------------|--------|------------------|
| FARBE       | Ø (MM) | ARTIKELNUMMER(N) |
| Tiefschwarz | 42     | 007-1965188      |



## Optisches Zubehör

### OVAL LENS

|        |                  |
|--------|------------------|
| Ø (MM) | ARTIKELNUMMER(N) |
| 42     | 007-1965880      |



### SOFT LENS

|        |                  |
|--------|------------------|
| Ø (MM) | ARTIKELNUMMER(N) |
| 42     | 007-1965980      |



### WALLWASHER LENS

|        |                  |
|--------|------------------|
| Ø (MM) | ARTIKELNUMMER(N) |
| 42     | 007-1965780      |

