

# MILA reflector

ceiling system

045-9121037B



Projekt / Typ

Notizen

Anzahl / Datum



## Allgemein

Decke, Einbau

Weiß, RAL 9016 <sup>1</sup>

Reflektor Dunkles Chrom

IP20

1160 lm

2320 lm/m

## LED

3000 K

CRI  $\geq 90$

L90 / 50000 h

initial MacAdam  $\leq 3$  SDCM

R<sub>g</sub>: 99, R<sub>f</sub>: 91, R<sub>(1-15)</sub>: 89

MR 0.61

MDER 0.55

## Optisch

Reflector

symmetric

UGR < 19,  $\geq 65^\circ$  <1500 cd/m<sup>2</sup>

PstLM  $\leq 1.0$  <sup>2</sup>

SVM  $\leq 0.4$  <sup>2</sup>

## Elektrisch

DALI-2

220-240 V

System 13.4 W

SK2

System 87 lm/W<sup>3</sup>

1 DALI Addr.

27 W/m

## Abmessungen

Länge 504 mm

Breite 40 mm

Höhe 86 mm

5.5 kg

<sup>1</sup> RAL Code


<sup>2</sup> Wert von umgebendem Produkt bei Vollast (ungedimmt)

<sup>3</sup> inkl. Berücksichtigung von optischen Verlusten und der Effizienz des Betriebsgeräts

## Montage- anleitung

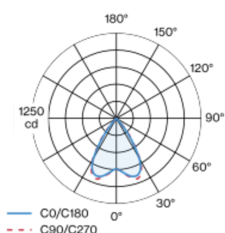


## Beleuchtungs- rechner

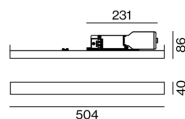


Leuchtenkörper aus Aluminiumstrangpressprofil; kantige Ausführung; für durchgehende Lichtsysteme; lichtdicht abschließende Enddeckel aus Aluminium; Oberfläche Weiß pulverbeschichtet; geeignet für den Einbau in das HAUFE Lamellendeckensystem; Strangpressprofil für verbessertes Thermomanagement; Lichtfarbe 3000 K; Binning initial MacAdam  $\leq 3$  SDCM; CRI  $\geq 90$ ; min. 90% des Lichtstromes nach 50000 Betriebsstunden; energieeffiziente LEDs mit hoher Farbwiedergabe; hochglänzender Reflektor mit Facettenoptik; Reflektor Dunkles Chrom; UGR  $\leq 19$ ; bildschirmtaugliche Arbeitsplatzleuchte nach DIN EN 12464-1; Leuchtdichte über  $65^\circ \leq 1500$  cd/m<sup>2</sup>; Schutzart IP20; SK2; 220-240 V; inkl. DALI-2 Konverter; Konverter flexibel am Leuchtenprofil positionierbar; Konverter für Weiterverdrahtung geeignet; Zubehör wird separat angeführt; Lichtquelle durch autorisierte Fachleute austauschbar; Betriebsgerät durch autorisierte Fachleute austauschbar;

## Lichtverteilung



## Produktskizze



# MILA reflector

ceiling system

045-9121037B



Projekt / Typ

Notizen

Anzahl / Datum

## Wartungsfaktor

Betriebsdauer [h]	10 000	20 000	30 000	40 000	50 000
LLMF	0.98	0.96	0.94	0.92	0.9
LSF	1	1	1	1	1

MF

LMF × RSMF × LLMF × LSF

MF

Wartungsfaktor

LMF<sup>a</sup>

Leuchtenwartungsfaktor

RSMF<sup>a</sup>

Raumwartungsfaktor

LLMF

Lampenlichtstromwartungsfaktor

LSF

Lampenlebensdauerfaktor

<sup>a</sup> Laut "CIE 97, Maintenance of indoor electric lighting systems", 2005, ISBN 3-900-734-34-8. Die Werte müssen vom Planer festgelegt werden.

## Leitungsschutzschalter

Leitungs- schutzschalter Typ	Anzahl der Leuchten
B10	37
B16	60
C10	37
C16	60

## Elektrisches Zubehör

### ESSENTIAL SENSOR

TYP	FARBE	L-B-H (MM)	ARTIKELNUMMER(N)
Helligkeit & Anwesenheit	Verkehrsweiß	90-47-55	045-9096017
Helligkeit & Anwesenheit	Tiefschwarz	90-47-55	045-9096018

## Optisches Zubehör

### CONTINUOUS LINEAR COVER

TYP	ARTIKELNUMMER(N)
6000 mm	006-2206010H
6000 mm	006-2206010Z
25000 mm	006-2225010H
25000 mm	006-2225010Z

