

# TILA 16 adjustable

MOVE IT 10

030-6500539F



Projekt / Typ

Notizen

Anzahl / Datum



## Allgemein

Decke / Wand, Track

Schwenkbar max. 135°

Rotierbarkeit 365°

Roségold

IP20

177 lm

## LED

3000 K

CRI ≥ 90

L85 / 50000 h

initial MacAdam ≤ 2 SDCM

R<sub>g</sub>: 98, R<sub>f</sub>: 91, R<sub>(1-15)</sub>: 89

MR 0.6

MDER 0.55

## Optisch

flood

Ausstrahlwinkel 31°

PstLM ≤ 1.0<sup>1</sup>

SVM ≤ 0.4<sup>1</sup>

## Elektrisch

DALI-2

48 V

Einsatz 3.3 W

SK3

Einsatz 54 lm/W<sup>2</sup>

1 DALI Addr.

## Abmessungen


Durchmesser 16 mm

Höhe 80 mm

<sup>1</sup> Wert von umgebendem Produkt bei Volllast (ungedimmt)

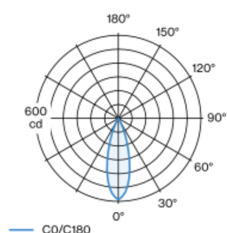
<sup>2</sup> inkl. Berücksichtigung von optischen Verlusten und der Effizienz des Betriebsgeräts

## Montageanleitung



Dekorativer Strahler-Einsatz aus Aluminium; Oberfläche Roségold eloxiert; 365° dreh- und 135° schwenkbar; Lichteinsatz mittels Clipverschluss werkzeuglos einsetz- und verschiebbar; Spannungsversorgung über MOVE IT System Stromschienenprofil; Hot Plug-Schutz; passive Kühlung der LEDs durch optimierte Kühlkörpergeometrie; Lichtfarbe 3000 K; Binning initial MacAdam ≤ 2 SDCM; CRI ≥ 90; min. 85% des Lichtstromes nach 50000 Betriebsstunden; energieeffiziente LEDs mit hoher Farbwiedergabe; gute Entblendung durch zurückversetzte Lichtpunktebene; hochwertiger Reflektor; präzise Abstrahlcharakteristik mit 31° Ausstrahlwinkel; keine Bildung von Mehrfachschatten; Schutzart IP20; SK3; DALI-2 Steuerung; flimmerfreier Sehkomfort durch analoge Stromstärkenregelung (Minimalwert 1%); Lichtquelle durch autorisierte Fachleute austauschbar;

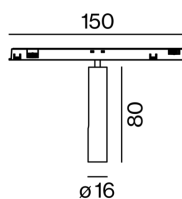
## Lichtverteilung



flood 31°

| h (m) | E0° (lx) | ø (m) |
|-------|----------|-------|
| 1     | 588      | 0.56  |
| 2     | 147      | 1.12  |
| 3     | 65       | 1.67  |
| 4     | 37       | 2.23  |
| 5     | 24       | 2.79  |

## Produktskizze



# TILA 16 adjustable

MOVE IT 10  
030-6500539F



Projekt / Typ

Notizen

Anzahl / Datum

## Wartungsfaktor

| Betriebsdauer [h] | 10 000 | 20 000 | 30 000 | 40 000 | 50 000 |
|-------------------|--------|--------|--------|--------|--------|
| LLMF              | 0.98   | 0.95   | 0.92   | 0.89   | 0.86   |
| LSF               | 1      | 1      | 1      | 1      | 1      |

MF

MF

LMF<sup>a</sup>

LMF × RSMF × LLMF × LSF

Wartungsfaktor

Leuchtenwartungsfaktor

RSMF<sup>a</sup>

LLMF

LSF

Raumwartungsfaktor

Lampenlichtstromwartungsfaktor

Lampenlebensdauerfaktor

<sup>a</sup> Laut "CIE 97, Maintenance of indoor electric lighting systems", 2005, ISBN 3-900-734-34-8. Die Werte müssen vom Planer festgelegt werden.

## Montagezubehör

### HOOK

| FARBE        | Ø (MM) | ARTIKELNUMMER(N) |
|--------------|--------|------------------|
| Verkehrsweiß | 16     | 030-1000017      |
| Tiefschwarz  | 16     | 030-1000018      |

