

TILA 22 adjustable


MOVE IT 10
030-6530439S



Projekt / Typ _____

Notizen _____

Anzahl / Datum _____



Allgemein

Decke / Wand , Track _____

schwenkbar max. 135° _____

Rotierbarkeit 365° _____

Roségold _____

IP20 _____

308 lm _____

LED

2700 K _____

CRI ≥ 90 _____

L80 / 50000 h _____

initial MacAdam ≤ 4 SDCM _____

R_g: 99 , R_f: 91 , R₍₁₋₁₅₎: 89 _____

MR 0.53 _____

MDER 0.48 _____

Optisch

spot _____

Ausstrahlwinkel 15° _____

PstLM ≤ 1.0 ¹ _____

SVM ≤ 0.4 ¹ _____

Dekorativer Strahler-Einsatz aus Aluminium; Oberfläche Roségold eloxiert; 365° dreh- und 135° schwenkbar; Lichteinsatz mittels Clipverschluss werkzeuglos einsetz- und verschiebbar; Spannungsversorgung über MOVE IT System Stromschienenprofil; Hot Plug-Schutz; passive Kühlung der LEDs durch optimierte Kühlkörpergeometrie; Lichtfarbe 2700 K; Binning initial MacAdam ≤ 4 SDCM; CRI ≥ 90; min. 80% des Lichtstromes nach 50000 Betriebsstunden; energieeffiziente LEDs mit hoher Farbwiedergabe; gute Entblendung durch zurückversetzte Lichtpunktebene; hochwertiger Reflektor; präzise Abstrahlcharakteristik mit 15° Ausstrahlwinkel; keine Bildung von Mehrfachschatten; optischer Aufsatz ist als Zubehör erhältlich; Zubehör wird separat angeführt; Schutzart IP20; SK3; DALI-2 Steuerung; flimmerfreier Sehkomfort durch analoge Stromstärkenregelung (Minimalwert 1%); Lichtquelle durch autorisierte Fachleute austauschbar;

Elektrisch

DALI-2 _____

48 V _____

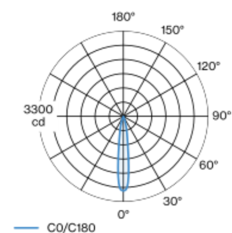
Einsatz 5.7 W _____

SK3 _____

Einsatz 54 lm/W² _____

1 DALI Addr. _____

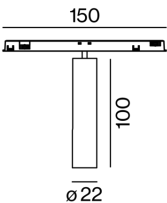
Lichtverteilung



spot 15°

h (m)	E0° (lx)	ø (m)
1	2880	0.27
2	720	0.54
3	320	0.81
4	180	1.08
5	120	1.35

Produktskizze



Abmessungen

Durchmesser 22 mm _____

Höhe 100 mm _____

¹ Wert von umgebendem Produkt bei Volllast (ungedimmt)
² inkl. Berücksichtigung von optischen Verlusten und der Effizienz des Betriebsgeräts

