

NOBA 40 adjustable

MOVE IT 10

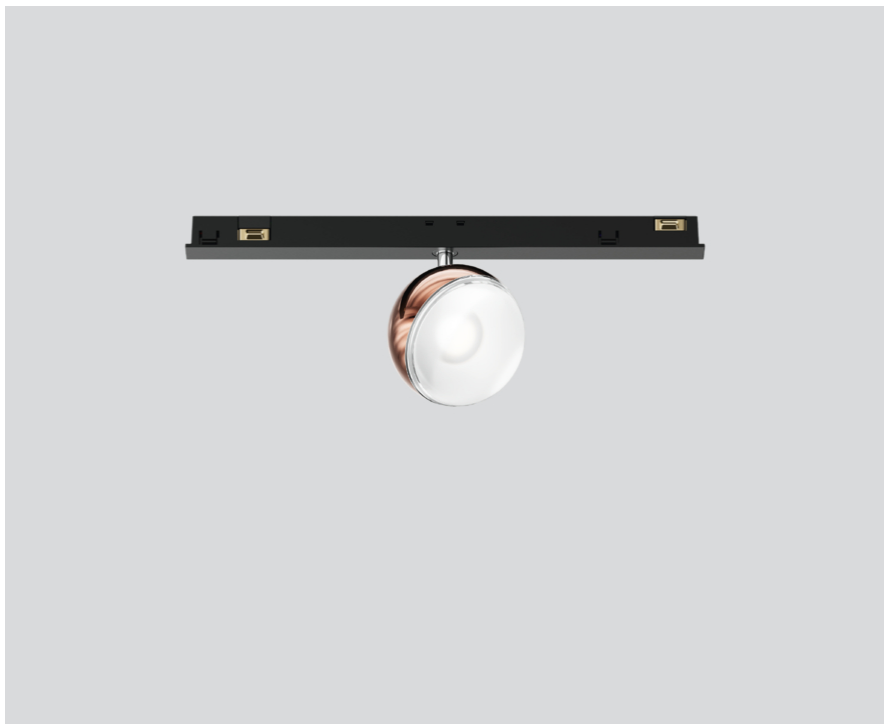
030-6800439



Projekt / Typ

Notizen

Anzahl / Datum



Allgemein

Decke / Wand , Track

schwenkbar max. 90°

Rotierbarkeit 365°

Roségold

IP20

382 lm

Optischer Einsatz 121 lm/W¹

LED

2700 K

CRI ≥ 90

L80 / 50000 h

initial MacAdam ≤ 2 SDCM

R_g: 99 , R_r: 91 , R_{t(1-15)}: 89

MR 0.53

MDER 0.48

Optisch

wide flood

Ausstrahlwinkel 69°

PstLM ≤ 1.0 ²

SVM ≤ 0.4 ²

Elektrisch

DALI-2

48 V

Einsatz 3.5 W

Optischer Einsatz 3.2 W

SK3

1 DALI Addr.

Abmessungen

Durchmesser 40 mm

Höhe 40 mm

¹ inkl. Berücksichtigung von optischen Verlusten

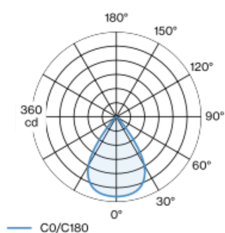
² Wert von umgebendem Produkt bei Vollast (ungedimmt)

Montage- anleitung



Dekorativer Strahler-Einsatz aus Aluminium; Oberfläche Roségold eloxiert; 365° dreh- und 90° schwenkbar; Lichteinsatz mittels Clipverschluss werkzeuglos einsetz- und verschiebbar; Spannungsversorgung über MOVE IT System Stromschienenprofil; Hot Plug-Schutz; passive Kühlung der LEDs durch optimierte Kühlkörpergeometrie; Lichtfarbe 2700 K; Binning initial MacAdam ≤ 2 SDCM; CRI ≥ 90; min. 80% des Lichtstromes nach 50000 Betriebsstunden; energieeffiziente LEDs mit hoher Farbwiedergabe; hochwertige plan-konvexe Glaslinse; Ausstrahlwinkel 69°; keine Bildung von Mehrfachschatten; Schutzart IP20; SK3; 48 V; DALI-2 Steuerung; flimmerfreier Sehkomfort durch analoge Stromstärkenregelung (Minimalwert 1%); Lichtquelle durch autorisierte Fachleute austauschbar;

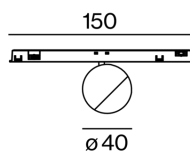
Lichtverteilung



wide flood 69°

h (m)	EO° (lx)	ø (m)
1	338	1.37
2	84	2.74
3	38	4.12
4	21	5.49
5	14	6.86

Produktskizze



NOBA 40 adjustable

MOVE IT 10

030-6800439



Projekt / Typ

Notizen

Anzahl / Datum

Wartungsfaktor

Betriebsdauer [h]	10 000	20 000	30 000	40 000	50 000
LLMF	0.96	0.92	0.88	0.85	0.81
LSF	1	1	1	1	1

MF	LMF × RSMF × LLMF × LSF	RSMF ^a	Raumwartungsfaktor
MF	Wartungsfaktor	LLMF	Lampenlichtstromwartungsfaktor
LMF ^a	Leuchtenwartungsfaktor	LSF	Lampenlebensdauerfaktor

^a Laut "CIE 97, Maintenance of indoor electric lighting systems", 2005, ISBN 3-900-734-34-8. Die Werte müssen vom Planer festgelegt werden.

