



## Allgemein

Decke , Einbau

Schwarz , RAL 9005 <sup>1</sup>

2300 lm/m

IP20

2880 lm

## LED

4000 K

CRI  $\geq 90$

L90 / 50000 h

photobiologische Sicherheit RG 0 - kein Risiko

initial MacAdam  $\leq 3$  SDCM

R<sub>g</sub>: 99 , R<sub>f</sub>: 92 , R<sub>(1-15)</sub>: 90

MR 0.81

MDER 0.74

## Optisch

Microprismatic

microprismatic

PstLM  $\leq 1.0$  <sup>2</sup>

SVM  $\leq 0.4$  <sup>2</sup>

## Elektrisch

DALI-2

System 28.2 W

SK2 220-240V

System 102 lm/W<sup>3</sup>

23 W/m

## Abmessungen

Länge 1250 mm

Breite 38 mm

Höhe 77 mm

5.5 kg

<sup>1</sup> RAL Code


<sup>2</sup> Wert von umgebendem Produkt bei Vollast (ungedimmt)

<sup>3</sup> inkl. Berücksichtigung von optischen Verlusten und der Effizienz des Betriebsgeräts

## Montage- anleitung

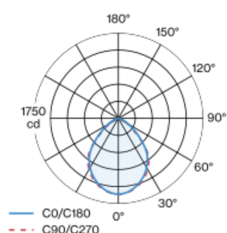


## Beleuchtungs- rechner

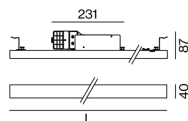


Leuchtenkörper aus Aluminiumstrangpressprofil; kantige Ausführung; für durchgehende Lichtsysteme; lichtdicht abschließende Enddeckel aus Aluminium (als Zubehör erhältlich); Oberfläche Schwarz pulverbeschichtet; geeignet für den Einbau in das HAUFE Lamellendeckensystem; Strangpressprofil für verbessertes Thermomanagement; Lichtfarbe 4000 K; Binning initial MacAdam  $\leq 3$  SDCM; CRI  $\geq 90$ ; min. 90% des Lichtstromes nach 50000 Betriebsstunden; energieeffiziente LEDs mit hoher Farbwiedergabe; mikroprismatische PMMA-Abdeckung; Schutzart IP20; SK2 220-240V; photobiologische Sicherheit gemäß IEC 62471 Risikogruppe RG 0 - kein Risiko; inkl. DALI-2 Konverter; Konverter flexibel am Leuchtenprofil positionierbar; Konverter für Weiterverdrahtung geeignet; Zubehör wird separat angeführt; Lichtquelle durch autorisierte Fachleute austauschbar; Betriebsgerät durch autorisierte Fachleute austauschbar;

## Lichtverteilung



## Produktskizze





Projekt / Typ \_\_\_\_\_

Notizen \_\_\_\_\_

Anzahl / Datum \_\_\_\_\_

Wartungsfaktor

Betriebsdauer [h]	10 000	20 000	30 000	40 000	50 000
LLMF	0.98	0.96	0.94	0.92	0.9
LSF	1	1	1	1	1

MF

LMF × RSMF × LLMF × LSF

MF

Wartungsfaktor

LMF<sup>a</sup>

Leuchtenwartungsfaktor

RSMF<sup>a</sup>

Raumwartungsfaktor

LLMF

Lampenlichtstromwartungsfaktor

LSF

Lampenlebensdauerfaktor

<sup>a</sup> Laut "CIE 97, Maintenance of indoor electric lighting systems", 2005, ISBN 3-900-734-34-8. Die Werte müssen vom Planer festgelegt werden.

Komponenten

LINEAR COVER

TYP	ARTIKELNUMMER(N)
1250 mm	006-4212510Z

Montagezubehör

END CAPS

TYP	FARBE	L-B-H (MM)	ARTIKELNUMMER(N)
1 Paar	Verkehrsweiß	40-2-25	045-9090017
1 Paar	Tiefschwarz	40-2-25	045-9090018

Montagezubehör

MECHANICAL LINEAR CONNECTOR

ARTIKELNUMMER(N)
045-9091010

Optisches Zubehör

CONTINUOUS LINEAR COVER

TYP	ARTIKELNUMMER(N)
6000 mm	006-2206010H
6000 mm	006-2206010Z
25000 mm	006-2225010H
25000 mm	006-2225010Z