

# MOVE IN 32 round

trim

063-8111514M 063-8821118 002-90743



Projekt / Typ

Notizen

Anzahl / Datum



## Allgemein

Decke, Halbeinbau

Chrom

Montage Set Tiefschwarz

IP20

833 lm

Einsatz 95 lm/W<sup>1</sup>

## LED

3000 K

CRI  $\geq 90$

L80 / 50000 h

initial MacAdam  $\leq 2$  SDCM

R<sub>g</sub>: 100, R<sub>f</sub>: 91, R<sub>f(1-5)</sub>: 88

MR 0.59

MDER 0.53

## Optisch

medium

Ausstrahlwinkel 24°

PstLM  $\leq 1.0$ <sup>2</sup>

SVM  $\leq 0.4$ <sup>2</sup>

## Elektrisch

DALI-2

220-240 V

System 11.7 W


Einsatz 8.7 W

36 Vf

250 mA

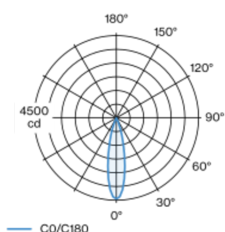
SK2

1 DALI Addr.



Rundes Strahlerelement aus Aluminium; Oberfläche Chrom; werkzeuglose Montage im Montageset durch patentiertes Kugelschnappsystem; Einbauleuchte mit umlaufendem Rand Tiefschwarz; geeignet für Deckenstärken von 2-25 mm; Strahlerelement werkzeuglos höhenverstellbar: deckenbündig, 25 mm oder 35 mm herausragend; passive Kühlung der LEDs durch optimierte Kühlkörpergeometrie; mit COB (Chip on Board) Technologie für höchste Effizienz; keine Bildung von Mehrfachschatten; Lichtfarbe 3000 K; Binning initial MacAdam  $\leq 2$  SDCM; CRI  $\geq 90$ ; min. 80% des Lichtstromes nach 50000 Betriebsstunden; energieeffiziente LEDs mit hoher Farbwiedergabe; hochwertiger, aluminiumbedampfter Reflektor mit Facettenoptik; präzise Abstrahlcharakteristik mit 24° Ausstrahlwinkel; gute Entblendung durch zurückversetzte Lichtpunktebene; optischer Aufsatz ist als Zubehör erhältlich; Zubehör wird separat angeführt; Schutzart IP20; SK2; 220-240 V; inkl. DALI-2 Konverter; Konverter sekundärseitig verdrahtet; Lichtquelle durch autorisierte Fachleute austauschbar; Betriebsgerät durch autorisierte Fachleute austauschbar;

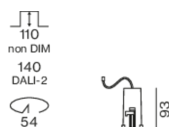
## Lichtverteilung



medium 24°

h (m)	E0° (lx)	ø (m)
1	4430	0.42
2	1110	0.83
3	490	1.25
4	280	1.67
5	180	2.09

## Produktskizze



## Abmessungen

mit Rand

Durchmesser 65 mm

Höhe 93 mm

0.3 kg

## Ausschnitt

Durchmesser 54 mm

min. Deckenstärke 2 mm

max. Deckenstärke 25 mm

Einbautiefe 140 mm

<sup>1</sup> inkl. Berücksichtigung von optischen & internen Steuergeräteverlusten

<sup>2</sup> Wert von umgebendem Produkt bei Volllast (ungedimmt)

## Montageanleitung



## Beleuchtungsrechner



[063-8111514M 063-8821118 002-90743] Bei den technischen Daten handelt es sich um Bemessungswerte für eine Umgebungstemperatur von 25°C. Die Angaben zum Lichtstrom unterliegen initial einer Toleranz von +/- 10%, jene zur elektrischen Anschlussleistung initial einer Toleranz von +/- 10% und jene zur Farbtemperatur initial +/- 150 Kelvin. Es wird keine Haftung für Druckfehler übernommen. Es gelten die AGB der XAL GmbH.

© XAL GmbH · Auer-Welsbach-Gasse 36 · 8055 Graz · Austria · www.xal.com

16.04.2025

1 / 1