

MOVE IN 32 flex round

trim

063-8211514S 063-8821117 002-90743



Projekt / Typ

Notizen

Anzahl / Datum



Allgemein

Decke , Halbeinbau

schwenkbar max. 90°

Rotierbarkeit 360°

Chrom

Montage Set Verkehrsweiß

IP20

800 lm

LED

3000 K

CRI ≥ 90

L80 / 50000 h

initial MacAdam ≤ 2 SDCM

R_g: 100 , R_f: 91 , R_{f(1-5)}: 88

MR 0.59

MDER 0.53

Optisch

spot

Ausstrahlwinkel 18°

PstLM ≤ 1.0 ¹

SVM ≤ 0.4 ¹

Elektrisch

DALI-2

System 11.7 W

Einsatz 8.7 W

36 Vf

250 mA

SK2 220-240V

System 68 lm/W²

Einsatz 91 lm/W³

1 DALI Addr.

Abmessungen

mit Rand

Durchmesser 65 mm

Höhe 93 mm

0.46 kg

Ausschnitt

Durchmesser 54 mm

min. Deckenstärke 2 mm

max. Deckenstärke 25 mm

Einbautiefe 140 mm

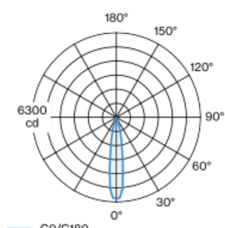
¹ Wert von umgebendem Produkt bei Vollast (ungedimmt)

² inkl. Berücksichtigung von optischen Verlusten und der Effizienz des Betriebsgeräts

³ inkl. Berücksichtigung von optischen Verlusten

Rundes Strahlerelement aus Aluminium; Oberfläche Chrom; werkzeuglose Montage im Montageset durch patentiertes Kugelschnappsystem; Einbauleuchte mit umlaufendem Rand Verkehrsweiß; geeignet für Deckenstärken von 2-25 mm; Strahlerelement werkzeuglos höhenverstellbar: deckenbündig, 25 mm oder 35 mm herausragend; 360° dreh- und 90° schwenkbar; passive Kühlung der LEDs durch optimierte Kühlkörpergeometrie; mit COB (Chip on Board) Technologie für höchste Effizienz; keine Bildung von Mehrfachschatten; Lichtfarbe 3000 K; Binning initial MacAdam ≤ 2 SDCM; CRI ≥ 90; min. 80% des Lichtstromes nach 50000 Betriebsstunden; energieeffiziente LEDs mit hoher Farbwiedergabe; hochwertiger, aluminiumbedampfter Reflektor mit Facettenoptik; präzise Abstrahlcharakteristik mit 18° Ausstrahlwinkel; gute Entblendung durch zurückversetzte Lichtpunktebene; optischer Aufsatz ist als Zubehör erhältlich; Zubehör wird separat angeführt; Schutzart IP20; SK2 220-240V; inkl. DALI-2 Konverter; Konverter sekundärseitig verdrahtet; Lichtquelle durch autorisierte Fachleute austauschbar; Betriebsgerät durch autorisierte Fachleute austauschbar;

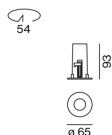
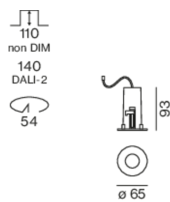
Lichtverteilung



spot 18°

h (m)	E0° (lx)	ø (m)
1	6060	0.32
2	1510	0.63
3	670	0.95
4	380	1.27
5	240	1.58

Produktskizze



MOVE IN 32 flex round

trim

063-8211514S 063-8821117 002-90743



Projekt / Typ

Notizen

Anzahl / Datum

Montage- anleitung



Beleuchtungs- rechner

