

MOVE IN 45 square

trimless

063-8421416S 063-8832117 002-90722



Projekt / Typ

Notizen

Anzahl / Datum



Allgemein

Decke, Halbeinbau
Aluminium gebürstet
IP20
1040 lm
Einsatz 81 lm/W¹

LED

2700 K
CRI ≥ 90
L80 / 50000 h
initial MacAdam ≤ 2 SDCM
R_g: 99, R_r: 91, R_{t(1-15)}: 89
MR 0.53
MDER 0.48

Optisch

spot
Ausstrahlwinkel 12°
PstLM $\leq 1.0^2$
SVM $\leq 0.4^2$

Elektrisch

nicht dimmbar
220-240 V
System 15.0 W
Einsatz 12.7 W
37 Vf
350 mA
SK2

Abmessungen

randlos
Durchmesser 80 mm
Höhe 105 mm
0.34 kg

Ausschnitt

Durchmesser 65 mm
min. Deckenstärke 9 mm
max. Deckenstärke 25 mm
Einbautiefe 180 mm


¹ inkl. Berücksichtigung von optischen & internen
Steuergeräteverlusten

² Wert von umgebendem Produkt bei Vollast (ungedimmt)

Montage- anleitung

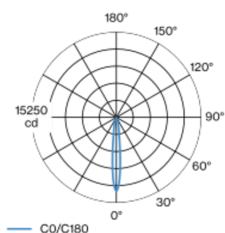


Beleuchtungs- rechner



Quadratisches Strahlerelement aus Aluminium; Oberfläche Aluminium gebürstet; werkzeuglose Montage im Montageset durch patentiertes Kugelschnappsystem; für randlosen Einbau in Gipskartondecken; geeignet für Deckenstärken von 9-25 mm; spezielles Montagewerkzeug zur einfachen Installation des randlosen Gehäuses als Zubehör erhältlich; Strahlerelement werkzeuglos höhenverstellbar: deckenbündig, 25 mm oder 35 mm herausragend; passive Kühlung der LEDs durch optimierte Kühlkörpergeometrie; mit COB (Chip on Board) Technologie für höchste Effizienz; keine Bildung von Mehrfachschatten; Lichtfarbe 2700 K; Binning initial MacAdam ≤ 2 SDCM; CRI ≥ 90 ; min. 80% des Lichtstromes nach 50000 Betriebsstunden; energieeffiziente LEDs mit hoher Farbwiedergabe; hochwertiger, aluminiumbedampfter Reflektor mit Facettenoptik; präzise Abstrahlcharakteristik mit 12° Ausstrahlwinkel; gute Entblendung durch zurückversetzte Lichtpunktebene; optischer Aufsatz ist als Zubehör erhältlich; Zubehör wird separat angeführt; Schutzart IP20; SK2; 220-240 V; inkl. Konverter, nicht dimmbar; Konverter sekundärseitig verdrahtet; Lichtquelle durch autorisierte Fachleute austauschbar; Betriebsgerät durch autorisierte Fachleute austauschbar;

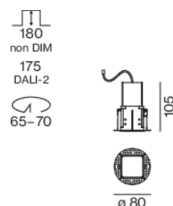
Lichtverteilung



spot 12°

h (m)	EO ³ (lx)	ø (m)
1	13200	0.21
2	3300	0.42
3	1500	0.63
4	800	0.84
5	500	1.06

Produktskizze



MOVE IN 45 square

trimless

063-8421416S 063-8832117 002-90722



Projekt / Typ

Notizen

Anzahl / Datum

Wartungsfaktor

Betriebsdauer [h]	10 000	20 000	30 000	40 000	50 000
LLMF	0.96	0.92	0.88	0.85	0.81
LSF	1	1	1	1	1
MF	LMF × RSMF × LLMF × LSF		RSMF ^a	Raumwartungsfaktor	
MF	Wartungsfaktor		LLMF	Lampenlichtstromwartungsfaktor	
LMF ^a	Leuchtenwartungsfaktor		LSF	Lampenlebensdauerfaktor	

^a Laut "CIE 97, Maintenance of indoor electric lighting systems", 2005, ISBN 3-900-734-34-8. Die Werte müssen vom Planer festgelegt werden.

Leitungsschutzschalter

Leitungs- schutzschalter Typ	Anzahl der Leuchten
B10	31
B13	40
B16	50
B20	62
B25	78
C10	52
C13	67
C16	85
C20	104
C25	130

Komponenten

MOUNTING HOUSING trimless

Ø (MM)
80

ARTIKELNUMMER(N)
063-8832117



POWER SUPPLY

TYP
22 W

L-B-H (MM)
180-30-21

ARTIKELNUMMER(N)
002-90722



Optionales elektrisches Zubehör

DIN RAIL POWER SUPPLY

TYP
160 W

L-B-H (MM)
72-90-63

ARTIKELNUMMER(N)
005-6520210



DIN RAIL LED DRIVER

TYP
DALI-2 | 200-1050 mA | 2 x 42W

L-B-H (MM)
36-88-59

ARTIKELNUMMER(N)
005-6121030



Weiteres Zubehör

SPECIAL MOUNTING TOOL

TYP
notwendig zur Installation des randlosen Gehäuses

Ø (MM)
100

ARTIKELNUMMER(N)
063-8912110



Optisches Zubehör

HONEYCOMB LOUVER

FARBE
Tiefschwarz

Ø (MM)
42

ARTIKELNUMMER(N)
007-1965188



[063-8421416S 063-8832117 002-90722] Bei den technischen Daten handelt es sich um Bemessungswerte für eine Umgebungstemperatur von 25°C. Die Angaben zum Lichtstrom unterliegen initial einer Toleranz von +/- 10%, jene zur elektrischen Anschlussleistung initial einer Toleranz von +/- 10% und jene zur Farbtemperatur initial +/- 150 Kelvin. Es wird keine Haftung für Druckfehler übernommen. Es gelten die AGB der XAL GmbH.
© XAL GmbH · Auer-Welsbach-Gasse 36 · 8055 Graz · Austria · www.xal.com

16.04.2025