

SPOT LINE

MOVE IT 10

030-6110438M



Projekt / Typ

Notizen

Anzahl / Datum



Allgemein

Decke / Wand, Track

Tiefschwarz, RAL9005¹

IP20

575 lm

LED

2700 K

CRI ≥ 90

L80 / 50000 h

initial MacAdam ≤ 3 SDCM

R_g: 99, R_f: 93, R₍₁₋₁₅₎: 91

MR 0.52

MDER 0.47

Optisch

medium

UGR < 19, $\geq 65^\circ$ < 1500 cd/m²

PstLM ≤ 1.0 ²

SVM ≤ 0.4 ²

Elektrisch

DALI-2

48 V

Einsatz 6.6 W

SK3

Einsatz 87 lm/W³

1 DALI Addr.

Abmessungen

Länge 300 mm

Breite 11 mm


Höhe 10 mm

¹ RAL Code

² Wert von umgebendem Produkt bei Vollast (ungedimmt)

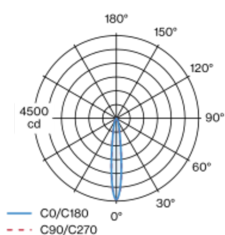
³ inkl. Berücksichtigung von optischen Verlusten und der Effizienz des Betriebsgeräts

Montageanleitung

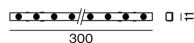


Linear-Lichteinsatz aus Kunststoff; Oberfläche Tiefschwarz; Lichteinsatz mittels Clipverschluss werkzeuglos einsetz- und verschiebbar; bündig im Profilsystem; Spannungsversorgung über MOVE IT System Stromschienenprofil; Hot Plug-Schutz; bestückt mit LED Einzellichtpunkten; passive Kühlung der LEDs durch optimierte Kühlkörpergeometrie; Lichtfarbe 2700 K; Binning initial MacAdam ≤ 3 SDCM; CRI ≥ 90 ; min. 80% des Lichtstromes nach 50000 Betriebsstunden; energieeffiziente LEDs mit hoher Farbwiedergabe; zurückversetzte Lichtpunktebene; eingesetzte Linsen mit Medium Strahlungscharakteristik; UGR ≤ 19 ; bildschirmtaugliche Arbeitsplatzleuchte nach DIN EN 12464-1; Leuchtdichte über $65^\circ \leq 1500$ cd/m²; Schutzart IP20; SK3; 48 V; DALI-2 Steuerung; flimmerfreier Sehkomfort durch analoge Stromstärkenregelung (Minimalwert 1%); nicht austauschbare Lichtquelle;

Lichtverteilung



Produktskizze



SPOT LINE

MOVE IT 10

030-6110438M



Projekt / Typ

Notizen

Anzahl / Datum

Wartungsfaktor

Betriebsdauer [h]	10 000	20 000	30 000	40 000	50 000
LLMF	0.95	0.91	0.87	0.84	0.8
LSF	1	1	1	1	1

MF	LMF × RSMF × LLMF × LSF	RSMF ^a	Raumwartungsfaktor
MF	Wartungsfaktor	LLMF	Lampenlichtstromwartungsfaktor
LMF ^a	Leuchtenwartungsfaktor	LSF	Lampenlebensdauerfaktor

^a Laut "CIE 97, Maintenance of indoor electric lighting systems", 2005, ISBN 3-900-734-34-8. Die Werte müssen vom Planer festgelegt werden.

