

# TILA 16 adjustable

MOVE IT 10


030-6500538M



Projekt / Typ

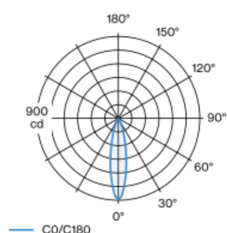
Notizen

Anzahl / Datum



Dekorativer Strahler-Einsatz aus Aluminium; Oberfläche Tiefschwarz pulverbeschichtet; 365° dreh- und 135° schwenkbar; Lichteinsatz mittels Clipverschluss werkzeuglos einsetz- und verschiebbar; Spannungsversorgung über MOVE IT System Stromschienenprofil; Hot Plug-Schutz; passive Kühlung der LEDs durch optimierte Kühlkörpergeometrie; Lichtfarbe 3000 K; Binning initial MacAdam  $\leq 3$  SDCM; CRI  $\geq 90$ ; min. 85% des Lichtstromes nach 50000 Betriebsstunden; energieeffiziente LEDs mit hoher Farbwiedergabe; gute Entblendung durch zurückversetzte Lichtpunktebene; hochwertiger Reflektor; präzise Abstrahlcharakteristik mit 23° Ausstrahlwinkel; keine Bildung von Mehrfachschatten; Schutzart IP20; SK3; 48 V; DALI-2 Steuerung; flimmerfreier Sehkomfort durch analoge Stromstärkenregelung (Minimalwert 1%); Lichtquelle durch autorisierte Fachleute austauschbar;

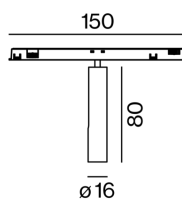
## Lichtverteilung



medium 23°

h (m)	E0° (lx)	ø (m)
1	894	0.41
2	223	0.81
3	99	1.22
4	56	1.62
5	36	2.03

## Produktskizze



## Allgemein

Decke / Wand, Track

schwenkbar max. 135°

Rotierbarkeit 365°

Tiefschwarz, RAL 9005 <sup>1</sup>

IP20

187 lm

Optischer Einsatz 71 lm/W<sup>2</sup>

## LED

3000 K

CRI  $\geq 90$

L85 / 50000 h

initial MacAdam  $\leq 3$  SDCM

R<sub>g</sub>: 98, R<sub>r</sub>: 91, R<sub>t(1-15)</sub>: 89

MR 0.6

MDER 0.55

## Optisch

medium

Ausstrahlwinkel 23°

PstLM  $\leq 1.0$  <sup>3</sup>

SVM  $\leq 0.4$  <sup>3</sup>

## Elektrisch

DALI-2

48 V

Einsatz 3.3 W

Optischer Einsatz 2.6 W

SK3

1 DALI Addr.

## Abmessungen

Durchmesser 16 mm

Höhe 80 mm

<sup>1</sup> RAL Code <sup>2</sup> inkl. Berücksichtigung von optischen Verlusten

<sup>3</sup> Wert von umgebendem Produkt bei Vollast (ungedimmt)

## Montageanleitung



# TILA 16 adjustable

MOVE IT 10  
030-6500538M



Projekt / Typ

Notizen

Anzahl / Datum

## Wartungsfaktor

Betriebsdauer [h]	10 000	20 000	30 000	40 000	50 000
LLMF	0.98	0.95	0.92	0.89	0.86
LSF	1	1	1	1	1

MF

MF

LMF<sup>a</sup>

LMF × RSMF × LLMF × LSF

Wartungsfaktor

Leuchtenwartungsfaktor

RSMF<sup>a</sup>

LLMF

LSF

Raumwartungsfaktor

Lampenlichtstromwartungsfaktor

Lampenlebensdauerfaktor

<sup>a</sup> Laut "CIE 97, Maintenance of indoor electric lighting systems", 2005, ISBN 3-900-734-34-8. Die Werte müssen vom Planer festgelegt werden.

## Montagezubehör

### HOOK

FARBE	Ø (MM)	ARTIKELNUMMER(N)
Verkehrsweiß	16	030-1000017
Tiefschwarz	16	030-1000018

