

# MINO 60 high lumen

suspended

046-42M8038H



Projekt / Typ

Notizen

Anzahl / Datum



## Allgemein

Decke , Abgehängt

Schwarz , RAL 9005 <sup>1</sup>

IP20

4770 lm

2030 lm/m

## LED

3000 K

CRI  $\geq 90$

L90 / 50000 h

initial MacAdam  $\leq 3$  SDCM

R<sub>g</sub>: 99 , R<sub>r</sub>: 91 , R<sub>t(1-15)</sub>: 89

MR 0.61

MDER 0.55

## Optisch

High Performance Opal

opal (lambertsch)

PstLM  $\leq 1.0$  <sup>2</sup>

SVM  $\leq 0.4$  <sup>2</sup>

## Elektrisch

DALI-2

220-240 V

System 45 W

System 106 lm/W<sup>3</sup>

SK1

1 DALI Addr.

19 W/m

## Abmessungen

Kabel 1500 mm

Länge 2352 mm

Breite 60 mm

Höhe 80 mm

6.1 kg

<sup>1</sup> RAL Code


<sup>2</sup> Wert von umgebendem Produkt bei Vollast (ungedimmt)

<sup>3</sup> inkl. Berücksichtigung von optischen, internen Steuergeräteverlusten & der Effizienz des Betriebsgeräts

## Montageanleitung

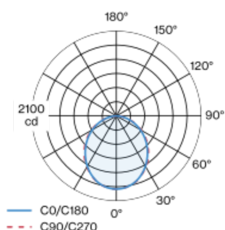


## Beleuchtungsrechner

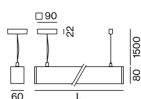


Leuchtenkörper aus Aluminiumstrangpressprofil; lichtdicht abschließende Enddeckel aus Aluminium; keine sichtbaren Schrauben; kantige Ausführung; Oberfläche Schwarz pulverbeschichtet; Pendelleuchte mit 1500mm Seilabhängung; werkzeuglose Höhenverstellung an der Leuchte; Befestigung an der Leuchte mittels Federclips; frei positionierbar; inkl. Einspeiseleitung (schwarz); Leuchtenprofil (Enddeckel werkseitig vormontiert) für Montage vorab lieferbar; restliche Leuchtenkomponenten werkzeuglos montierbar; LED Lichteinsatz bestehend aus hochreflektierend lackiertem Aluminium für verbessertes Thermomanagement; Lichtfarbe 3000 K; Binning initial MacAdam  $\leq 3$  SDCM; CRI  $\geq 90$ ; min. 90% des Lichtstromes nach 50000 Betriebsstunden; energieeffiziente LEDs mit hoher Farbwiedergabe; HPO (High Performance Opal) Abdeckung für homogene Ausleuchtung; Schutzart IP20; SK1; 220-240 V; leuchteninterne Verdrahtung halogenfrei; inkl. DALI-2 Konverter; Lichtquelle durch autorisierte Fachleute austauschbar; Betriebsgerät durch autorisierte Fachleute austauschbar;

## Lichtverteilung



## Produktskizze



[046-42M8038H] Bei den technischen Daten handelt es sich um Bemessungswerte für eine Umgebungstemperatur von 25°C. Die Angaben zum Lichtstrom unterliegen initial einer Toleranz von +/- 10%, jene zur elektrischen Anschlussleistung initial einer Toleranz von +/- 10% und jene zur Farbtemperatur initial +/- 150 Kelvin. Es wird keine Haftung für Druckfehler übernommen. Es gelten die AGB der XAL GmbH.

© XAL GmbH · Auer-Welsbach-Gasse 36 · 8055 Graz · Austria · www.xal.com

15.04.2025

1 / 2

# MINO 60 high lumen

suspended

046-42M8038H



Projekt / Typ

Notizen

Anzahl / Datum

## Wartungsfaktor

Betriebsdauer [h]	10 000	20 000	30 000	40 000	50 000
LLMF	0.98	0.96	0.94	0.92	0.9
LSF	1	1	1	1	1

MF	LMF × RSMF × LLMF × LSF	RSMF <sup>a</sup>	Raumwartungsfaktor
MF	Wartungsfaktor	LLMF	Lampenlichtstromwartungsfaktor
LMF <sup>a</sup>	Leuchtenwartungsfaktor	LSF	Lampenlebensdauerfaktor

<sup>a</sup> Laut "CIE 97, Maintenance of indoor electric lighting systems", 2005, ISBN 3-900-734-34-8. Die Werte müssen vom Planer festgelegt werden.

## Leitungsschutzschalter

Leitungs- schutzschalter Typ	Anzahl der Leuchten
B10	7
B13	10
B16	12
B20	14
C10	10
C13	20
C16	24
C20	28

