

# SETA 60 CONEX reflector direct

surface / suspended system

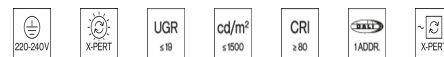
058-4034638B



Projekt / Typ

Notizen

Anzahl / Datum



## Allgemein

Decke, Abgehängt

Schwarz, RAL9005<sup>1</sup>

Reflektor Dunkles Chrom

IP20

2150 lm

## LED

4000 K

CRI ≥ 80

L90 / 50000 h

initial MacAdam ≤ 3 SDCM

MR 0.72

MDER 0.65

## Optisch

Reflector

symmetric

UGR < 19, ≥ 65° < 1500 cd/m²

PstLM ≤ 1.0<sup>2</sup>

SVM ≤ 0.4<sup>2</sup>

## Elektrisch

DALI-2

18.6 W

SK1 220-240V

116 lm/W

1 DALI Addr.

## Abmessungen

length 1181 mm

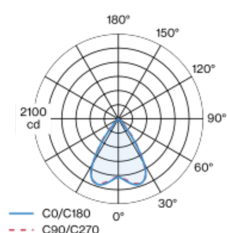
width 60 mm

Höhe 60 mm

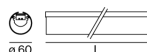
<sup>1</sup> RAL Code

<sup>2</sup> Wert von umgebendem Produkt bei Vollast (ungedimmt)

## Lichtverteilung



## Produktskizze



## Montage- anleitung



## Beleuchtungs- rechner



[058-4034638B] Bei den technischen Daten handelt es sich um Bemessungswerte für eine Umgebungstemperatur von 25°C. Die Angaben zum Lichtstrom unterliegen initial einer Toleranz von +/- 10%, jene zur elektrischen Anschlussleistung initial einer Toleranz von +/- 10% und jene zur Farbtemperatur initial +/- 150 Kelvin. Es wird keine Haftung für Druckfehler übernommen. Es gelten die AGB der XAL GmbH.

© XAL GmbH · Auer-Welsbach-Gasse 36 · 8055 Graz · Austria · www.xal.com

06.10.2024

1 / 1