

# SETA 60 CONEX reflector

## direct / indirect

suspended system


058-4138538R



Projekt / Typ

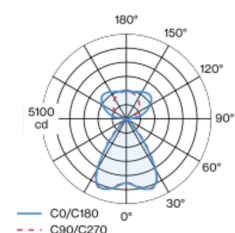
Notizen

Anzahl / Datum

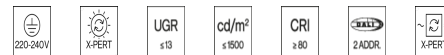


Leuchtenkörper aus Aluminiumstrangpressprofil; extrem schlanke Bauform (nur Ø 60 mm) linear; Konverter im Leuchtenkörper integriert; für Lichtsysteme; Oberfläche Schwarz pulverbeschichtet; für abgehängte Montage (1500mm Seilabhängung - schräg oder gerade - als Zubehör); werkzeuglose Höhenverstellung an der Leuchte; Baldachin für Weiterverdrahtung (als Zubehör erhältlich); elektrische Verbindung der Leuchten mittels Buchse/Stecker System; Verbinder (L-, T- oder X-Form) als Zubehör erhältlich; Leuchtenverbindung um eigene Achse drehbar, dadurch beliebige Raumwinkel realisierbar; Strangpressprofil für verbessertes Thermomanagement; hochglänzender Reflektor mit Facettenoptik; Reflektor Chrom; direkt/indirekte Abstrahlcharakteristik; Indirektlichtanteil mit eigenen Platinen und hochwertiger Linsenoptik für maximale, homogene Deckenaufhellung, separat steuerbar; UGR  $\leq 13$ ; bildschirmtaugliche Arbeitsplatzleuchte nach DIN EN 12464-1; Leuchtdichte über  $65^\circ \leq 1500 \text{ cd/m}^2$ ; Lichtfarbe 3000 K; Binning initial MacAdam  $\leq 3 \text{ SDCM}$ ; CRI  $\geq 80$ ; min. 90% des Lichtstromes nach 50000 Betriebsstunden; energieeffiziente LEDs mit hoher Farbwiedergabe; Schutzart IP20; SK1 220-240V; inkl. DALI-2 Konverter; Zubehör wird separat angeführt; Lichtquelle durch autorisierte Fachleute austauschbar; Betriebsgerät durch autorisierte Fachleute austauschbar;

## Lichtverteilung



## Produktskizze



## Allgemein

Decke, Abgehängt

Schwarz, RAL9005<sup>1</sup>

Reflektor Chrom

IP20

indirect 6510 lm

direkt 6170 lm

gesamt 12680 lm

## LED

3000 K

CRI  $\geq 80$

L90 / 50000 h

initial MacAdam  $\leq 3 \text{ SDCM}$

MR 0.56

MDER 0.51

## Optisch

Reflector

symmetric

UGR  $< 13$ ,  $\geq 65^\circ < 1500 \text{ cd/m}^2$

PstLM  $\leq 1.0^2$

SVM  $\leq 0.4^2$

## Elektrisch

DALI-2

87 W

SK1 220-240V

146 lm/W

2 DALI Addr.

## Abmessungen

length 2351 mm

width 60 mm

Höhe 60 mm

<sup>1</sup> RAL Code

<sup>2</sup> Wert von umgebendem Produkt bei Vollast (ungedimmt)

## Montageanleitung



## Beleuchtungsrechner

