

SASSO 100 round downlight

trimless

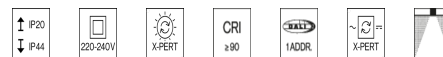
048-2700617X 048-2796117 002-90776



Projekt / Typ

Notizen

Anzahl / Datum



Allgemein

Decke, Einbau

Weiß, RAL9016¹

Montage Set Verkehrsweiß

Vorderseite IP44, Rückseite IP20

2170 lm

LED

4000 K

CRI ≥ 90

L80 / 50000 h

initial MacAdam ≤ 2 SDCM

R_g: 97, R_f: 90, R_{f(1-15)}: 89

MR 0.81

MDER 0.74

Optisch

super wide flood

Ausstrahlwinkel 69°

PstLM ≤ 1.0²

SVM ≤ 0.4²

Elektrisch

DALI-2

29.2 W

Einsatz 24.8 W

36 Vf

700 mA

SK2 220-240V

74 lm/W³

Einsatz 87 lm/W⁴

1 DALI Addr.

Abmessungen

randlos

Durchmesser 105 mm

Höhe 75 mm

0.55 kg

Ausschnitt

Durchmesser 106 mm

min. Deckenstärke 12.5 mm

max. Deckenstärke 25 mm

Einbautiefe 80 mm

¹ RAL Code

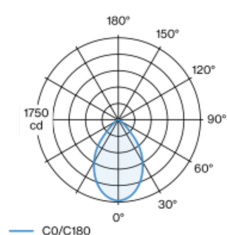
² Wert von umgebendem Produkt bei Vollast (ungedimmt)

³ inkl. Berücksichtigung von optischen Verlusten und der Effizienz des Betriebsgeräts

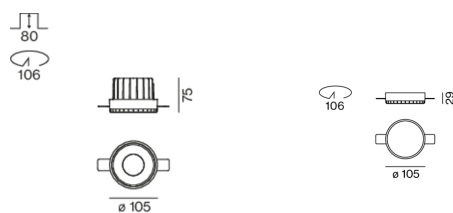
⁴ inkl. Berücksichtigung von optischen Verlusten

Runder Einbaustrahler aus Aluminiumdruckguss; 1-flammig; Oberfläche Weiß; werkzeuglose Montage im Montageset durch patentiertes Kugelschnappsystem; rundes Einbaugehäuse; für randlosen Einbau in Gipskartondecken; geeignet für Deckenstärken von 12,5/15/25 mm; passive Kühlung der LEDs durch optimierte Kühlkörpergeometrie; mit COB (Chip on Board) Technologie für höchste Effizienz; keine Bildung von Mehrfachschatten; Lichtfarbe 4000 K; Binning initial MacAdam ≤ 2 SDCM; CRI ≥ 90; min. 80% des Lichtstromes nach 50000 Betriebsstunden; energieeffiziente LEDs mit hoher Farbwiedergabe; inkl. hochwertiger Linsenoptik; präzise Abstrahlcharakteristik mit 69° Ausstrahlwinkel; Schutzart IP44 unten (oben IP20); SK2 220-240V; inkl. DALI-2 Konverter; Anschlussdose für Weiterverdrahtung, 3-polig oder 5-polig, als Zubehör erhältlich; Zubehör wird separat angeführt; Lichtquelle durch autorisierte Fachleute austauschbar; Betriebsgerät durch autorisierte Fachleute austauschbar;

Lichtverteilung



Produktskizze



Montage- anleitung



Beleuchtungs- rechner



SASSO 100 round downlight

trimless

048-2700617X 048-2796117 002-90776



Projekt / Typ _____

Notizen _____

Anzahl / Datum _____

Wartungsfaktor

| Betriebsdauer [h] | 10 000 | 20 000 | 30 000 | 40 000 | 50 000 |
|-------------------|-------------------------|--------|-------------------|--------------------------------|--------|
| LLMF | 0.96 | 0.92 | 0.89 | 0.85 | 0.82 |
| LSF | 1 | 1 | 1 | 1 | 1 |
| MF | LMF × RSMF × LLMF × LSF | | RSMF ^a | Raumwartungsfaktor | |
| MF | Wartungsfaktor | | LLMF | Lampenlichtstromwartungsfaktor | |
| LMF ^a | Leuchtenwartungsfaktor | | LSF | Lampenlebensdauerfaktor | |

^a Laut "CIE 97, Maintenance of indoor electric lighting systems", 2005, ISBN 3-900-734-34-8. Die Werte müssen vom Planer festgelegt werden.

Leitungsschutzschalter

| Leitungs- schutzschalter Typ | Anzahl der Leuchten |
|---------------------------------|---------------------|
| B10 | 18 |
| B16 | 30 |
| C10 | 23 |
| C16 | 36 |

Komponenten

MOUNTING SET trimless

| TYP | FARBE | Ø (MM) | ARTIKELNUMMER(N) |
|------------------------------------|--------------|--------|------------------|
| für Gipskartondecken 12.5/15/25 mm | Verkehrsweiß | 105 | 048-2796117 |



CONVERTER

| TYP | L-B-H (MM) | ARTIKELNUMMER(N) |
|------|------------|------------------|
| 38 W | 147-44-30 | 002-90776 |



Montagezubehör

THROUGH WIRING CONNECTION BOX

| TYP | L-B-H (MM) | ARTIKELNUMMER(N) |
|---------------------------|------------|------------------|
| non DIM Kabel ø 4 – 12 mm | 105-58-30 | 005-253110 |
| DALI Kabel ø 4 – 12 mm | 105-58-30 | 005-255110 |



Montagezubehör

PRIMED CONCRETE MOUNTING HOUSING

| FARBE | L-B-H (MM) | ARTIKELNUMMER(N) |
|------------------|-------------|------------------|
| Weißes Aluminium | 614-307-120 | 048-2695110 |



Optionales elektrisches Zubehör

DIN RAIL POWER SUPPLY

| TYP | L-B-H (MM) | ARTIKELNUMMER(N) |
|-------|------------|------------------|
| 160 W | 72-90-63 | 005-6520210 |



DIN RAIL LED DRIVER

| TYP | L-B-H (MM) | ARTIKELNUMMER(N) |
|--------------------------------|------------|------------------|
| DALI-2 200-1050 mA 2 x 42W | 36-88-59 | 005-6121030 |



[*048-2700617X 048-2796117 002-90776*] Bei den technischen Daten handelt es sich um Bemessungswerte für eine Umgebungstemperatur von 25°C. Die Angaben zum Lichtstrom unterliegen initial einer Toleranz von +/- 10%, jene zur elektrischen Anschlussleistung initial einer Toleranz von +/- 10% und jene zur Farbtemperatur initial +/- 150 Kelvin. Es wird keine Haftung für Druckfehler übernommen. Es gelten die AGB der XAL GmbH.
© XAL GmbH · Auer-Welsbach-Gasse 36 · 8055 Graz · Austria · www.xal.com

09.11.2024