

SASSO 100 square downlight

trim 2 lamps

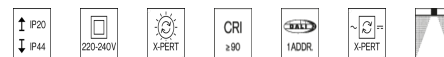
048-2710417X 048-2799317 002-90779



Projekt / Typ

Notizen

Anzahl / Datum



Allgemein

Decke, Einbau

Weiß, RAL9016¹

Montage Set Verkehrsweiß

Vorderseite IP44, Rückseite IP20

2860 lm

LED

2700 K

CRI ≥ 90

L80 / 50000 h

initial MacAdam ≤ 2 SDCM

R_g: 99, R_r: 91, R_{t(1-15)}: 89

MR 0.53

MDER 0.48

Optisch

super wide flood

Ausstrahlwinkel 69°

PstLM ≤ 1.0²

SVM ≤ 0.4²

Elektrisch

DALI-2

40 W

Einsatz 17.2 W

36 V_f

500 mA

Gesamteinsätze 34 W

SK2 220-240V

72 lm/W

Einsatz 83 lm/W

1 DALI Addr.

Abmessungen

mit Rand

Länge 218 mm

Breite 118 mm

Höhe 75 mm

0.51 kg

Ausschnitt

Länge 210 mm

Breite 112 mm

min. Deckenstärke 2 mm

max. Deckenstärke 25 mm

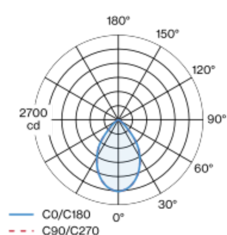
Einbautiefe 100 mm

¹ RAL Code

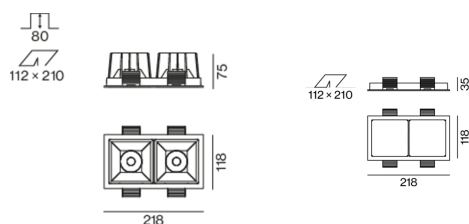
² Wert von umgebendem Produkt bei Volllast (ungedimmt)

Einbaustrahler quadratisch aus Aluminiumdruckguss; 2-flammig; Oberfläche Weiß; werkzeuglose Montage im Montageset durch patentiertes Kugelschnappsystem; rechteckiges Einbaugehäuse; mit umlaufendem Rand Verkehrsweiß; geeignet für Deckenstärken von 2-25 mm; passive Kühlung der LEDs durch optimierte Kühlkörpergeometrie; mit COB (Chip on Board) Technologie für höchste Effizienz; keine Bildung von Mehrfachschatten; Lichtfarbe 2700 K; Binning initial MacAdam ≤ 2 SDCM; CRI ≥ 90; min. 80% des Lichtstromes nach 50000 Betriebsstunden; energieeffiziente LEDs mit hoher Farbwiedergabe; inkl. hochwertiger Linsenoptik; präzise Abstrahlcharakteristik mit 69° Ausstrahlwinkel; Schutzart IP44 unten (oben IP20); SK2 220-240V; inkl. DALI-2 Konverter; Anschlussdose für Weiterverdrahtung, 3-polig oder 5-polig, als Zubehör erhältlich; Zubehör wird separat angeführt; Lichtquelle durch autorisierte Fachleute austauschbar; Betriebsgerät durch autorisierte Fachleute austauschbar;

Lichtverteilung



Produktskizze



SASSO 100 square downlight

trim 2 lamps

048-2710417X 048-2799317 002-90779



Projekt / Typ

Notizen

Anzahl / Datum

Montage- anleitung



Beleuchtungs- rechner

