

# SASSO 100 square downlight

trim 2 lamps

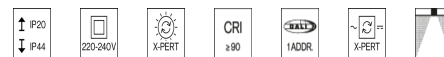
048-2710617X 048-2799317 002-90776



Projekt / Typ

Notizen

Anzahl / Datum



## Allgemein

Decke, Einbau

Weiß, RAL9016<sup>1</sup>

Montage Set Verkehrsweiß

Vorderseite IP44, Rückseite IP20

4220 lm

## LED

4000 K

CRI ≥ 90

L80 / 50000 h

initial MacAdam ≤ 2 SDCM

R<sub>g</sub>: 97, R<sub>f</sub>: 90, R<sub>t(1-15)</sub>: 89

MR 0.81

MDER 0.74

## Optisch

super wide flood

Ausstrahlwinkel 69°

PstLM ≤ 1.0<sup>2</sup>

SVM ≤ 0.4<sup>2</sup>

## Elektrisch

DALI-2

58 W

Einsatz 24.8 W

36 Vf

700 mA

Gesamteinsätze 50 W

SK2 220-240V

73 lm/W

Einsatz 85 lm/W

1 DALI Addr.

## Abmessungen

mit Rand

Länge 218 mm

Breite 118 mm

Höhe 75 mm

0.5 kg

## Ausschnitt

Länge 210 mm

Breite 112 mm

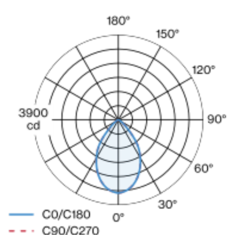
min. Deckenstärke 2 mm

max. Deckenstärke 25 mm

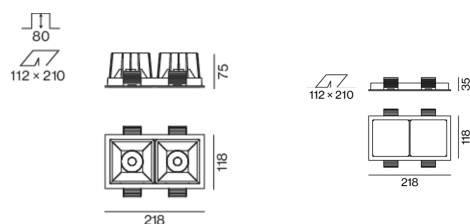
Einbautiefe 100 mm

Einbaustrahler quadratisch aus Aluminiumdruckguss; 2-flammig; Oberfläche Weiß; werkzeuglose Montage im Montageset durch patentiertes Kugelschnappsystem; rechteckiges Einbaugehäuse; mit umlaufendem Rand Verkehrsweiß; geeignet für Deckenstärken von 2-25 mm; passive Kühlung der LEDs durch optimierte Kühlkörpergeometrie; mit COB (Chip on Board) Technologie für höchste Effizienz; keine Bildung von Mehrfachschatten; Lichtfarbe 4000 K; Binning initial MacAdam ≤ 2 SDCM; CRI ≥ 90; min. 80% des Lichtstromes nach 50000 Betriebsstunden; energieeffiziente LEDs mit hoher Farbwiedergabe; inkl. hochwertiger Linsenoptik; präzise Abstrahlcharakteristik mit 69° Ausstrahlwinkel; Schutzart IP44 unten (oben IP20); SK2 220-240V; inkl. DALI-2 Konverter; Anschlussdose für Weiterverdrahtung, 3-polig oder 5-polig, als Zubehör erhältlich; Zubehör wird separat angeführt; Lichtquelle durch autorisierte Fachleute austauschbar; Betriebsgerät durch autorisierte Fachleute austauschbar;

## Lichtverteilung



## Produktskizze



# SASSO 100 square downlight

trim 2 lamps

048-2710617X 048-2799317 002-90776



Projekt / Typ

Notizen

Anzahl / Datum

## Montage- anleitung



## Beleuchtungs- rechner



# SASSO 100 square downlight

trim 2 lamps

048-2710617X 048-2799317 002-90776



Projekt / Typ

Notizen

Anzahl / Datum

## Wartungsfaktor

Betriebsdauer [h]	10 000	20 000	30 000	40 000	50 000
LLMF	0.96	0.92	0.89	0.85	0.82
LSF	1	1	1	1	1
MF	$LMF \times RSMF \times LLMF \times LSF$				
MF	Wartungsfaktor				
LMF <sup>a</sup>	Leuchtenwartungsfaktor				
			RSMF <sup>a</sup>	Raumwartungsfaktor	
			LLMF	Lampenlichtstromwartungsfaktor	
			LSF	Lampenlebensdauerfaktor	

<sup>a</sup> Laut "CIE 97, Maintenance of indoor electric lighting systems", 2005, ISBN 3-900-734-34-8. Die Werte müssen vom Planer festgelegt werden.

## Leitungsschutzschalter

Leitungs- schutzschalter Typ	Anzahl der Leuchten
B10	18
B16	30
C10	23
C16	36

## Komponenten

### MOUNTING SET with trim 2 lamps

TYP	FARBE	L-B-H (MM)	ARTIKELNUMMER(N)
für Zwischendecken	Verkehrsweiß	218-118-35	048-2799317



### CONVERTER

TYP	L-B-H (MM)	ARTIKELNUMMER(N)
38 W	147-44-30	002-90776



## Montagezubehör

### THROUGH WIRING CONNECTION BOX

TYP	L-B-H (MM)	ARTIKELNUMMER(N)
non DIM Kabel ø 4 – 12 mm	105-58-30	005-2531110
DALI Kabel ø 4 – 12 mm	105-58-30	005-2551110



## Optionales elektrisches Zubehör

### DIN RAIL POWER SUPPLY

TYP	L-B-H (MM)	ARTIKELNUMMER(N)
160 W	72-90-63	005-6520210



### DIN RAIL LED DRIVER

TYP	L-B-H (MM)	ARTIKELNUMMER(N)
DALI-2   200-1050 mA   2 x 42W	36-88-59	005-6121030

