

# MINO 60 mid lumen

ceiling offset


046-47L261GH



Projekt / Typ

Notizen

Anzahl / Datum



## Allgemein

Decke , Aufbau

Grau , RAL 9006 <sup>1</sup>

IP20

Ballwurfsicher DIN 18032-3

773 lm

1350 lm/m

## LED

4000 K

CRI  $\geq$  80

L90 / 50000 h

initial MacAdam  $\leq$  3 SDCM

MR 0.72

MDER 0.65

## Optisch

High Performance Opal

opal (lambertsch)

PstLM  $\leq$  1.0 <sup>2</sup>

SVM  $\leq$  0.4 <sup>2</sup>

## Elektrisch

nicht dimmbar

220-240 V

System 6.9 W

System 112 lm/W<sup>3</sup>

SK1

12 W/m

## Abmessungen

Länge 575 mm

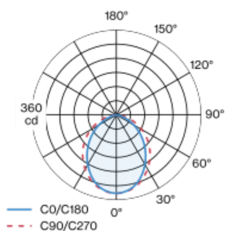
Breite 60 mm

Höhe 90 mm

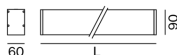
1.75 kg

Leuchtenkörper aus Aluminiumstrangpressprofil; lichtdicht abschließende Enddeckel aus Aluminium; kantige Ausführung; Oberfläche Grau pulverbeschichtet; Leuchte laut DIN 18032-3 und DIN 57710 Teil 13/VDE 0710 Teil 13 ballwurfsicher ausgeführt; nicht für Tennishallen (oder Hallen mit vergleichbaren Ballgrößen) geeignet; LED Lichteinsatz bestehend aus hochreflektierend lackiertem Aluminium für verbessertes Thermomanagement; Lichtfarbe 4000 K; Binning initial MacAdam  $\leq$  3 SDCM; CRI  $\geq$  80; min. 90% des Lichtstromes nach 50000 Betriebsstunden; energieeffiziente LEDs mit hoher Farbwiedergabe; HPO (High Performance Opal) Abdeckung für homogene Ausleuchtung; Schutzart IP20; SK1; 220-240 V; inkl. Konverter, nicht dimmbar; Lichtquelle durch autorisierte Fachleute austauschbar; Betriebsgerät durch autorisierte Fachleute austauschbar;

## Lichtverteilung



## Produktskizze



<sup>1</sup> RAL Code

<sup>2</sup> Wert von umgebendem Produkt bei Vollast (ungedimmt)

<sup>3</sup> inkl. Berücksichtigung von optischen, internen

Steuergeräteverlusten & der Effizienz des Betriebsgeräts

## Montage- anleitung



## Beleuchtungs- rechner

