

# MINO 60 high lumen

ceiling offset


046-47M263GH



Projekt / Typ

Notizen

Anzahl / Datum



## Allgemein

Decke , Aufbau

Grau , RAL 9006 <sup>1</sup>

IP20

Ballwurfsicher DIN 18032-3

1300 lm

2270 lm/m

## LED

4000 K

CRI  $\geq$  80

L90 / 50000 h

initial MacAdam  $\leq$  3 SDCM

MR 0.72

MDER 0.65

## Optisch

High Performance Opal

opal (lambertsch)

PstLM  $\leq$  1.0 <sup>2</sup>

SVM  $\leq$  0.4 <sup>2</sup>

## Elektrisch

DALI-2

220-240 V

System 12.1 W

System 107 lm/W<sup>3</sup>

SK1

1 DALI Addr.

21 W/m

## Abmessungen

Länge 575 mm

Breite 60 mm

Höhe 90 mm

1.75 kg

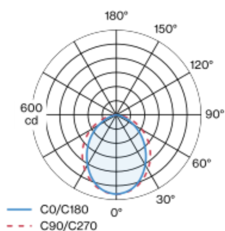
<sup>1</sup> RAL Code

<sup>2</sup> Wert von umgebendem Produkt bei Vollast (ungedimmt)

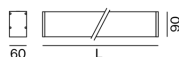
<sup>3</sup> inkl. Berücksichtigung von optischen, internen Steuergeräteverlusten & der Effizienz des Betriebsgeräts

Leuchtenkörper aus Aluminiumstrangpressprofil; lichtdicht abschließende Enddeckel aus Aluminium; kantige Ausführung; Oberfläche Grau pulverbeschichtet; Leuchte laut DIN 18032-3 und DIN 57710 Teil 13/VDE 0710 Teil 13 ballwurfsicher ausgeführt; nicht für Tennishallen (oder Hallen mit vergleichbaren Ballgrößen) geeignet; LED Lichteinsatz bestehend aus hochreflektierend lackiertem Aluminium für verbessertes Thermomanagement; Lichtfarbe 4000 K; Binning initial MacAdam  $\leq$  3 SDCM; CRI  $\geq$  80; min. 90% des Lichtstromes nach 50000 Betriebsstunden; energieeffiziente LEDs mit hoher Farbwiedergabe; HPO (High Performance Opal) Abdeckung für homogene Ausleuchtung; Schutzart IP20; SK1; 220-240 V; inkl. DALI-2 Konverter; Lichtquelle durch autorisierte Fachleute austauschbar; Betriebsgerät durch autorisierte Fachleute austauschbar;

## Lichtverteilung



## Produktskizze



## Montageanleitung



## Beleuchtungsrechner

