

MITA square 200

trim

074-8314538B



Projekt / Typ

Notizen

Anzahl / Datum



Allgemein

Decke , Einbau

Schwarz , RAL9005 ¹

Reflektor Dunkles Chrom

IP20

1400 lm

LED

3000 K

CRI ≥ 80

L90 / 50000 h

initial MacAdam ≤ 3 SDCM

MR 0.56

MDER 0.51

Optisch

Reflector

symmetric

UGR < 19 , $\geq 65^\circ < 1500$ cd/m²

PstLM ≤ 1.0 ²

SVM ≤ 0.4 ²

Elektrisch

DALI-2

System 13.8 W

SK2 220-240V

System 101 lm/W³

1 DALI Addr.

Abmessungen

mit Rand

Länge 206 mm

Breite 206 mm

Höhe 43 mm

Ausschnitt

Länge 197 mm

Breite 197 mm

min. Deckenstärke 2 mm

max. Deckenstärke 25 mm

Einbautiefe 60 mm

¹ RAL Code


² Wert von umgebendem Produkt bei Vollast (ungedimmt)

³ inkl. Berücksichtigung von optischen Verlusten und der Effizienz des Betriebsgeräts

Montage- anleitung

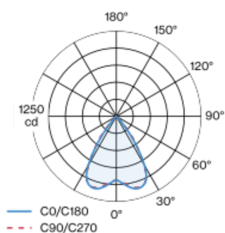


Beleuchtungs- rechner

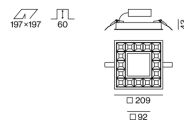


Quadratischer Leuchtenkörper aus Aluminiumdruckguss; extrem schlanke Bauform; Einbauleuchte mit umlaufendem Rand; geeignet für Deckenstärken von 2-25 mm; Oberfläche Schwarz pulverbeschichtet; Blindabdeckung zum Einlegen im Innenausschnitt als Zubehör erhältlich; Zubehör wird separat angeführt; Lichtfarbe 3000 K; Binning initial MacAdam ≤ 3 SDCM; CRI ≥ 80 ; min. 90% des Lichtstromes nach 50000 Betriebsstunden; energieeffiziente LEDs mit hoher Farbwiedergabe; hochglänzender Reflektor mit Facettenoptik; Reflektor Dunkles Chrom; UGR ≤ 19 ; bildschirmtaugliche Arbeitsplatzleuchte nach DIN EN 12464-1; Leuchtdichte über $65^\circ \leq 1500$ cd/m²; Schutzart IP20; SK2 220-240V; leuchteninterne Verdrahtung halogenfrei; inkl. DALI-2 Konverter; Konverter sekundärseitig verdrahtet; Lichtquelle durch autorisierte Fachleute austauschbar; Betriebsgerät durch autorisierte Fachleute austauschbar;

Lichtverteilung



Produktskizze



MITA square 200

trim
074-8314538B



Projekt / Typ

Notizen

Anzahl / Datum

Wartungsfaktor

Betriebsdauer [h]	10 000	20 000	30 000	40 000	50 000
LLMF	0.98	0.96	0.94	0.92	0.9
LSF	1	1	1	1	1

MF

LMF × RSMF × LLMF × LSF

MF

Wartungsfaktor

LMF^a

Leuchtenwartungsfaktor

RSMF^a

Raumwartungsfaktor

LLMF

Lampenlichtstromwartungsfaktor

LSF

Lampenlebensdauerfaktor

^a Laut "CIE 97, Maintenance of indoor electric lighting systems", 2005, ISBN 3-900-734-34-8. Die Werte müssen vom Planer festgelegt werden.

Leitungsschutzschalter

Leitungs- schutzschalter Typ	Anzahl der Leuchten
B10	37
B16	60
C10	37
C16	60

OPTISCH

BLIND COVER square 200

FARBE

Verkehrsweiß

ARTIKELNUMMER(N)

074-8913417

BLIND COVER square 360

FARBE

Tiefschwarz

ARTIKELNUMMER(N)

074-8913618

