

MINO 60 CIRCLE 1500

direct

ceiling

034-211053XH



Projekt / Typ

Notizen

Anzahl / Datum



Allgemein

Decke , Aufbau

Spezialfarben

IP20

10500 lm

LED

3000 K

CRI ≥ 80

L90 / 50000 h

initial MacAdam ≤ 3 SDCM

MR 0.56

MDER 0.51

Optisch

High Performance Opal

opal (lambertsch)

PstLM $\leq 1.0^{1,2}$

SVM $\leq 0.4^{1,2}$

Elektrisch

DALI-2

220-240 V

System 83 W

System 127 lm/W³

SK1

4 DALI Addr.


Abmessungen

Durchmesser 1560 mm

Höhe 80 mm

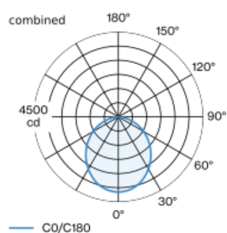
Mittellinienradius 750 mm

12 kg

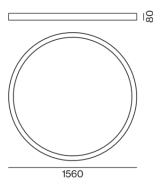


Ringförmiger Leuchtenkörper aus gerolltem und nahtlos verschweißtem Aluminiumstrangpressprofil; geeignet für Deckenmontage; Oberfläche Spezialfarben pulverbeschichtet; LED Lichteinsatz bestehend aus hochreflektierend lackiertem Aluminium für verbessertes Thermomanagement; Lichtfarbe 3000 K; Binning initial MacAdam ≤ 3 SDCM; CRI ≥ 80 ; min. 90% des Lichtstromes nach 50000 Betriebsstunden; energieeffiziente LEDs mit hoher Farbwiedergabe; HPO (High Performance Opal) Abdeckung für homogene Ausleuchtung; Schutzart IP20; SK1; 220-240 V; leuchteninterne Verdrahtung halogenfrei; inkl. DALI-2 Konverter; schallabsorbierendes Zubehör erhältlich; Lichtquelle durch autorisierte Fachleute austauschbar; Betriebsgerät durch autorisierte Fachleute austauschbar;

Lichtverteilung



Produktskizze



¹ kombinierte

² Wert von umgebendem Produkt bei Vollast (ungedimmt)

³ inkl. Berücksichtigung von optischen, internen Steuergeräteverlusten & der Effizienz des Betriebsgeräts

Montageanleitung



Beleuchtungsrechner

