

# SASSO PRO 80 adjustable

trimless exposed concrete

048-2310518V 060-00080



Projekt / Typ

Notizen

Anzahl / Datum



## Allgemein

Decke, Einbau

schwenkbar max. 35°

Rotierbarkeit 360°

Schwarz, RAL9005 <sup>1</sup>

IP20

379 lm

## LED

3000 K

CRI ≥ 90

L90 / 50000 h

initial MacAdam ≤ 2 SDCM

R<sub>g</sub>: 98, R<sub>f</sub>: 91, R<sub>(1-15)</sub>: 89

MR 0.6

MDER 0.55

## Optisch

super spot

Ausstrahlwinkel 8°

UGR < 10

## Elektrisch

nicht dimmbar

220-240 V

System 7.7 W

SK2

System 49 lm/W<sup>2</sup>

## Abmessungen

randlos für Sichtbetondecken

Länge 229 mm

Breite 227 mm

Höhe 160 mm

2.15 kg

## Ausschnitt

Einbautiefe 158 mm

<sup>1</sup> RAL Code

<sup>2</sup> inkl. Berücksichtigung von optischen Verlusten und der Effizienz des Betriebsgeräts

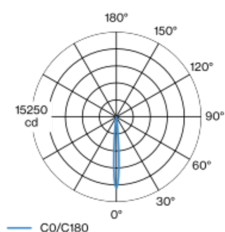
## Montageanleitung



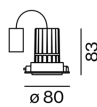
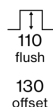
## Beleuchtungsrechner



## Lichtverteilung



## Produktskizze



[048-2310518V 060-00080] Bei den technischen Daten handelt es sich um Bemessungswerte für eine Umgebungstemperatur von 25°C. Die Angaben zum Lichtstrom unterliegen initial einer Toleranz von +/- 10%, jene zur elektrischen Anschlussleistung initial einer Toleranz von +/- 10% und jene zur Farbtemperatur initial +/- 150 Kelvin. Es wird keine Haftung für Druckfehler übernommen. Es gelten die AGB der XAL GmbH.  
© XAL GmbH · Auer-Welsbach-Gasse 36 · 8055 Graz · Austria · www.xal.com

15.12.2024

# SASSO PRO 80 adjustable

trimless exposed concrete  
048-2310518V 060-00080



Projekt / Typ

Notizen

Anzahl / Datum

## Wartungsfaktor

Betriebsdauer [h]	10 000	20 000	30 000	40 000	50 000
LLMF	0.99	0.99	0.98	0.97	0.96
LSF	1	1	1	1	1

MF

LMF × RSMF × LLMF × LSF

MF

Wartungsfaktor

LMF<sup>a</sup>

Leuchtenwartungsfaktor

RSMF<sup>a</sup>

Raumwartungsfaktor

LLMF

Lampenlichtstromwartungsfaktor

LSF

Lampenlebensdauerfaktor

<sup>a</sup> Laut "CIE 97, Maintenance of indoor electric lighting systems", 2005, ISBN 3-900-734-34-8. Die Werte müssen vom Planer festgelegt werden.

## Leitungsschutzschalter

Leitungs- schutzschalter Typ	Anzahl der Leuchten
B10	98
B13	127
B16	157
B20	196
C10	193
C13	251
C16	317
C20	387

## Komponenten

### EXPOSED CONCRETE MOUNTING ACCESSORY

L-B-H (MM)	ARTIKELNUMMER(N)
229-227-160	060-00080



## Optisches Zubehör

### HONEYCOMB LOUVER

FARBE	Ø (MM)	ARTIKELNUMMER(N)
Verkehrsweiß	54	048-2091317
Tiefschwarz	54	048-2091318



### LINEAR PRISMATIC LENS

FARBE	Ø (MM)	ARTIKELNUMMER(N)
Verkehrsweiß	54	048-2092317
Tiefschwarz	54	048-2092318



### SNOOT

FARBE	Ø (MM)	ARTIKELNUMMER(N)
Verkehrsweiß	54	048-2091117
Tiefschwarz	54	048-2091118



### SNOOT WITH HONEYCOMB LOUVER

FARBE	Ø (MM)	ARTIKELNUMMER(N)
Verkehrsweiß	54	048-2091217
Tiefschwarz	54	048-2091218

