

# SASSO PRO 80 adjustable offset trim round


048-2312638F 052-1932327



Projekt / Typ

Notizen

Anzahl / Datum



## Allgemein

Decke, Einbau

schwenkbar max. 35°

Rotierbarkeit 360°

Schwarz, RAL9005<sup>1</sup>

Montage Set Verkehrsweiß

IP20

1080 lm

## LED

4000 K

CRI ≥ 90

L90 / 50000 h

initial MacAdam ≤ 3 SDCM

R<sub>g</sub>: 97, R<sub>r</sub>: 89, R<sub>(1-15)</sub>: 91

MR 0.85

MDER 0.77

## Optisch

flood

Ausstrahlwinkel 37°

PstLM ≤ 1.0<sup>2</sup>

SVM ≤ 0.4<sup>2</sup>

## Elektrisch

DALI-2

System 12.2 W

SK2 220-240V

System 89 lm/W<sup>3</sup>

Einsatz 104 lm/W<sup>4</sup>

## Abmessungen

mit Rand

Durchmesser 98 mm

Höhe 83 mm

0.43 kg

## Ausschnitt

Durchmesser 92 mm

min. Deckenstärke 2 mm

max. Deckenstärke 25 mm

Einbautiefe 130 mm

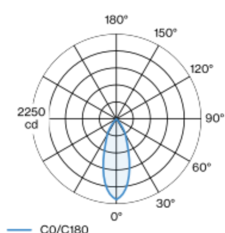
<sup>1</sup> RAL Code

<sup>2</sup> Wert von umgebendem Produkt bei Vollast (ungedimmt)

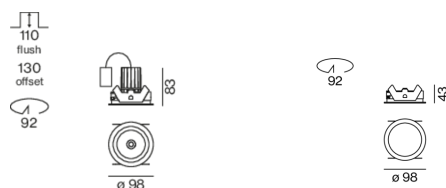
<sup>3</sup> inkl. Berücksichtigung von optischen Verlusten und der Effizienz des Betriebsgeräts

<sup>4</sup> inkl. Berücksichtigung von optischen Verlusten

## Lichtverteilung



## Produktskizze



## Montage- anleitung



## Beleuchtungs- rechner



# SASSO PRO 80 adjustable offset trim round

048-2312638F 052-1932327



Projekt / Typ \_\_\_\_\_

Notizen \_\_\_\_\_

Anzahl / Datum \_\_\_\_\_

## Wartungsfaktor

| Betriebsdauer [h] | 10 000 | 20 000 | 30 000 | 40 000 | 50 000 |
|-------------------|--------|--------|--------|--------|--------|
| LLMF              | 0.98   | 0.96   | 0.94   | 0.92   | 0.9    |
| LSF               | 1      | 1      | 1      | 1      | 1      |

|                  |                         |                   |                                |
|------------------|-------------------------|-------------------|--------------------------------|
| MF               | LMF × RSMF × LLMF × LSF | RSMF <sup>a</sup> | Raumwartungsfaktor             |
| MF               | Wartungsfaktor          | LLMF              | Lampenlichtstromwartungsfaktor |
| LMF <sup>a</sup> | Leuchtenwartungsfaktor  | LSF               | Lampenlebensdauerfaktor        |

<sup>a</sup> Laut "CIE 97, Maintenance of indoor electric lighting systems", 2005, ISBN 3-900-734-34-8. Die Werte müssen vom Planer festgelegt werden.

## Leitungsschutzschalter

| Leitungs-<br>schutzschalter Typ | Anzahl der Leuchten |
|---------------------------------|---------------------|
| B10                             | 18                  |
| B16                             | 30                  |
| C10                             | 23                  |
| C16                             | 36                  |

## Komponenten

### MOUNTING SET

| TYP                | FARBE        | Ø (MM) | ARTIKELNUMMER(N) |
|--------------------|--------------|--------|------------------|
| round offset 17 mm | Verkehrsweiß | 98     | 052-1932327      |



### Montagezubehör

#### PRIMED CONCRETE MOUNTING HOUSING

| L-B-H (MM)  | ARTIKELNUMMER(N) |
|-------------|------------------|
| 240-400-130 | 052-1914320      |



### Optisches Zubehör

#### HONEYCOMB LOUVER

| FARBE        | Ø (MM) | ARTIKELNUMMER(N) |
|--------------|--------|------------------|
| Verkehrsweiß | 54     | 048-2091317      |
| Tiefschwarz  | 54     | 048-2091318      |



#### LINEAR PRISMATIC LENS

| FARBE        | Ø (MM) | ARTIKELNUMMER(N) |
|--------------|--------|------------------|
| Verkehrsweiß | 54     | 048-2092317      |
| Tiefschwarz  | 54     | 048-2092318      |



#### SNOOT

| FARBE        | Ø (MM) | ARTIKELNUMMER(N) |
|--------------|--------|------------------|
| Verkehrsweiß | 54     | 048-2091117      |
| Tiefschwarz  | 54     | 048-2091118      |



#### SNOOT WITH HONEYCOMB LOUVER

| FARBE        | Ø (MM) | ARTIKELNUMMER(N) |
|--------------|--------|------------------|
| Verkehrsweiß | 54     | 048-2091217      |
| Tiefschwarz  | 54     | 048-2091218      |

