

SASSO PRO 100

adjustable flush trim round

048-2411E38F 052-1922447



Projekt / Typ

Notizen

Anzahl / Datum



Allgemein

Decke, Einbau

schwenkbar max. 35°

Rotierbarkeit 360°

Schwarz, RAL9005¹

Montage Set Verkehrsweiß

IP20

853 lm

LED

colour warm dimming

2000 K - 3000 K

CRI ≥ 95

L80 / 50000 h

initial MacAdam ≤ 4 SDCM

R_g: 100, R_f: 91, R_{f(1-15)}: 90

MR 0.61

MDER 0.55

Optisch

flood

Ausstrahlwinkel 36°

PstLM ≤ 1.0²

SVM ≤ 0.4²

Elektrisch

DALI-2

220-240 V

System 14.9 W

SK2

System 57 lm/W³

1 DALI Addr.

Abmessungen

mit Rand

Durchmesser 112 mm

Höhe 106 mm

0.6 kg

Ausschnitt

Durchmesser 108 mm

min. Deckenstärke 5 mm

max. Deckenstärke 25 mm

Einbautiefe 110 mm

¹ RAL Code

² Wert von umgebendem Produkt bei Vollast (ungedimmt)

³ inkl. Berücksichtigung von optischen Verlusten und der Effizienz des Betriebsgeräts

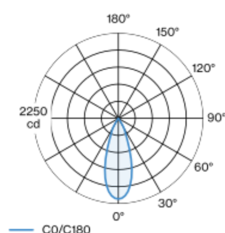
Montage- anleitung



Beleuchtungs- rechner



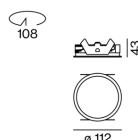
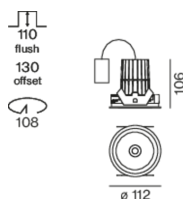
Lichtverteilung



flood 36°

| h (m) | E0° (lx) | ø (m) |
|-------|----------|-------|
| 1 | 2120 | 0.65 |
| 2 | 530 | 1.31 |
| 3 | 240 | 1.96 |
| 4 | 130 | 2.61 |
| 5 | 80 | 3.27 |

Produktskizze



SASSO PRO 100

adjustable flush trim round

048-2411E38F 052-1922447



Projekt / Typ _____

Notizen _____

Anzahl / Datum _____

Wartungsfaktor

| Betriebsdauer [h] | 10 000 | 20 000 | 30 000 | 40 000 | 50 000 |
|-------------------|-------------------------|--------|-------------------|--------------------------------|--------|
| LLMF | 0.91 | 0.9 | 0.87 | 0.83 | 0.8 |
| LSF | 1 | 1 | 1 | 1 | 1 |
| MF | LMF × RSMF × LLMF × LSF | | RSMF ^a | Raumwartungsfaktor | |
| MF | Wartungsfaktor | | LLMF | Lampenlichtstromwartungsfaktor | |
| LMF ^a | Leuchtenwartungsfaktor | | LSF | Lampenlebensdauerfaktor | |

^a Laut "CIE 97, Maintenance of indoor electric lighting systems", 2005, ISBN 3-900-734-34-8. Die Werte müssen vom Planer festgelegt werden.

Leitungsschutzschalter

| Leitungs- schutzschalter Typ | Anzahl der Leuchten |
|---------------------------------|---------------------|
| B10 | 22 |
| B13 | 30 |
| B16 | 36 |
| B20 | 46 |
| C10 | 36 |
| C13 | 50 |
| C16 | 60 |
| C20 | 76 |

Komponenten

MOUNTING SET

| TYP | FARBE | Ø (MM) | ARTIKELNUMMER(N) |
|-------------|--------------|--------|------------------|
| round flush | Verkehrsweiß | 112 | 052-1922447 |



Montagezubehör

THROUGH WIRING CONNECTION BOX

| TYP | L-B-H (MM) | ARTIKELNUMMER(N) |
|---------------------------|------------|------------------|
| non DIM Kabel ø 4 – 12 mm | 105-58-30 | 005-2531110 |
| DALI Kabel ø 4 – 12 mm | 105-58-30 | 005-2551110 |



Montagezubehör

PRIMED CONCRETE MOUNTING HOUSING

| L-B-H (MM) | ARTIKELNUMMER(N) |
|-------------|------------------|
| 240-400-130 | 052-1914420 |



SASSO PRO 100

adjustable flush trim round

048-2411E38F 052-1922447



Projekt / Typ

Notizen

Anzahl / Datum

Optisches Zubehör

HONEYCOMB LOUVER

| FARBE | Ø (MM) | ARTIKELNUMMER(N) |
|--------------|--------|------------------|
| Verkehrsweiß | 74 | 048-2191317 |
| Tiefschwarz | 74 | 048-2191318 |



LINEAR PRISMATIC LENS

| FARBE | Ø (MM) | ARTIKELNUMMER(N) |
|--------------|--------|------------------|
| Verkehrsweiß | 74 | 048-2192317 |
| Tiefschwarz | 74 | 048-2192318 |



SNOOT

| FARBE | Ø (MM) | ARTIKELNUMMER(N) |
|--------------|--------|------------------|
| Verkehrsweiß | 74 | 048-2191117 |
| Tiefschwarz | 74 | 048-2191118 |



SNOOT WITH HONEYCOMB LOUVER

| FARBE | Ø (MM) | ARTIKELNUMMER(N) |
|--------------|--------|------------------|
| Verkehrsweiß | 74 | 048-2191217 |
| Tiefschwarz | 74 | 048-2191218 |

