

# SASSO PRO 100

## adjustable offset trim round

048-2412417F 052-1932447



Projekt / Typ

Notizen

Anzahl / Datum



### Allgemein

Decke, Einbau

schwenkbar max. 35°

Rotierbarkeit 360°

Weiß, RAL9016<sup>1</sup>

Montage Set Verkehrsweiß

IP20

2190 lm

### LED

2700 K

CRI ≥ 90

L85 / 50000 h

initial MacAdam ≤ 3 SDCM

R<sub>g</sub>: 100, R<sub>f</sub>: 89, R<sub>(1-15)</sub>: 86

MR 0.49

MDER 0.44

### Optisch

flood

beam angle 38°

P<sub>stLM</sub> ≤ 1.0<sup>2</sup>

SVM ≤ 0.4<sup>2</sup>

### Elektrisch

nicht dimmbar

27.0 W

SK2 220-240V

81 lm/W

Einsatz 95 lm/W

### Abmessungen

mit Rand

diameter 112 mm

Höhe 106 mm

0.59 kg

### Ausschnitt

diameter 108 mm

min. ceiling thickness 5 mm

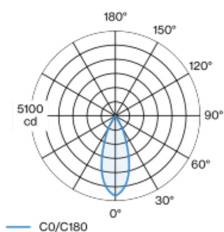
max. ceiling thickness 25 mm

recessed depth 130 mm

<sup>1</sup> RAL Code

<sup>2</sup> Wert von umgebendem Produkt bei Vollast (ungedimmt)

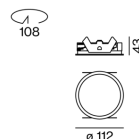
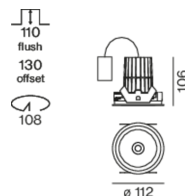
### Lichtverteilung



flood 38°

h (m)	E0° (lx)	ø (m)
1	4800	0.69
2	1200	1.38
3	530	2.07
4	300	2.76
5	190	3.45

### Produktskizze



### Montageanleitung



### Beleuchtungsrechner

