

SASSO PRO 100

adjustable offset trim round

048-2412617M 052-1932447



Projekt / Typ

Notizen

Anzahl / Datum



Allgemein

Decke, Einbau

schwenkbar max. 35°

Rotierbarkeit 360°

Weiß, RAL9016¹

Montage Set Verkehrsweiß

IP20

2400 lm

LED

4000 K

CRI ≥ 90

L80 / 50000 h

initial MacAdam ≤ 3 SDCM

R_g: 97, R_r: 89, R₍₁₋₁₅₎: 91

MR 0.85

MDER 0.77

Optisch

medium

beam angle 24°

PstLM ≤ 1.0²

SVM ≤ 0.4²

Elektrisch

nicht dimmbar

27.0 W

SK2 220-240V

89 lm/W

Einsatz 104 lm/W

Abmessungen

mit Rand

diameter 112 mm

Höhe 106 mm

0.59 kg

Ausschnitt

diameter 108 mm

min. ceiling thickness 5 mm

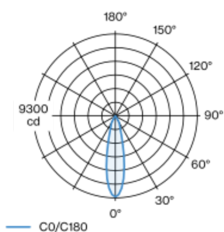
max. ceiling thickness 25 mm

recessed depth 130 mm

¹ RAL Code

² Wert von umgebendem Produkt bei Volllast (ungedimmt)

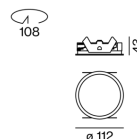
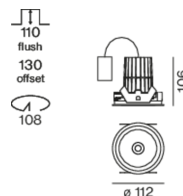
Lichtverteilung



medium 24°

h (m)	E0° (lx)	ø (m)
1	9190	0.43
2	2300	0.87
3	1020	1.30
4	570	1.73
5	370	2.17

Produktskizze



Montageanleitung



Beleuchtungsrechner

