

# SASSO PRO 100

## adjustable offset trim square

048-2412438M 052-1952417



Projekt / Typ

Notizen

Anzahl / Datum



### Allgemein

Decke , Einbau

schwenkbar max. 35°

Rotierbarkeit 360°

Schwarz , RAL9005 <sup>1</sup>

Montage Set Verkehrsweiß

IP20

2110 lm

### LED

2700 K

CRI ≥ 90

L85 / 50000 h

initial MacAdam ≤ 3 SDCM

R<sub>g</sub>: 100 , R<sub>f</sub>: 89 , R<sub>f(1-15)</sub>: 86

MR 0.49

MDER 0.44

### Optisch

medium

Ausstrahlwinkel 24°

PstLM ≤ 1.0 <sup>2</sup>

SVM ≤ 0.4 <sup>2</sup>

### Elektrisch

DALI-2

220-240 V

System 27.0 W

SK2

System 78 lm/W<sup>3</sup>

1 DALI Addr.

### Abmessungen

mit Rand

Länge 112 mm

Breite 112 mm

Höhe 106 mm

0.63 kg

### Ausschnitt

Durchmesser 108 mm

min. Deckenstärke 5 mm

max. Deckenstärke 25 mm

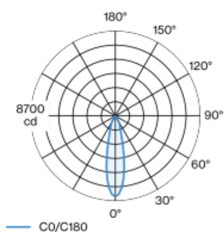
Einbautiefe 130 mm

<sup>1</sup> RAL Code

<sup>2</sup> Wert von umgebendem Produkt bei Vollast (ungedimmt)

<sup>3</sup> inkl. Berücksichtigung von optischen Verlusten und der Effizienz des Betriebsgeräts

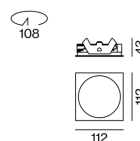
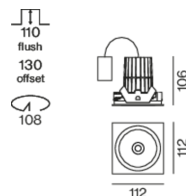
### Lichtverteilung



medium 24°

h (m)	E0° (lx)	ø (m)
1	8270	0.43
2	2070	0.87
3	920	1.30
4	520	1.73
5	330	2.17

### Produktskizze



### Montageanleitung



### Beleuchtungsrechner

