

SASSO PRO 100

adjustable flush trim round

048-2412537S 052-1922447



Projekt / Typ

Notizen

Anzahl / Datum



Allgemein

Decke, Einbau

schwenkbar max. 35°

Rotierbarkeit 360°

Weiß, RAL9016¹

Montage Set Verkehrsweiß

IP20

2270 lm

LED

3000 K

CRI ≥ 90

L85 / 50000 h

initial MacAdam ≤ 3 SDCM

R_g: 100, R_f: 89, R_{f(1-15)}: 89

MR 0.56

MDER 0.51

Optisch

spot

Ausstrahlwinkel 17°

PstLM ≤ 1.0²

SVM ≤ 0.4²

Elektrisch

DALI-2

27.0 W

SK2 220-240V

84 lm/W³

Einsatz 99 lm/W⁴

1 DALI Addr.

Abmessungen

mit Rand

Durchmesser 112 mm

Höhe 106 mm

0.6 kg

Ausschnitt

Durchmesser 108 mm

min. Deckenstärke 5 mm

max. Deckenstärke 25 mm

Einbautiefe 110 mm

¹ RAL Code

² Wert von umgebendem Produkt bei Volllast (ungedimmt)

³ inkl. Berücksichtigung von optischen Verlusten und der Effizienz des Betriebsgeräts

⁴ inkl. Berücksichtigung von optischen Verlusten

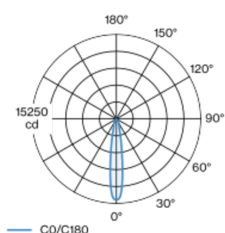
Montage- anleitung



Beleuchtungs- rechner



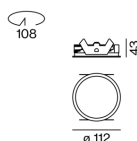
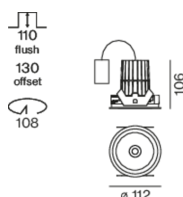
Lichtverteilung



spot 17°

h (m)	E0° (lx)	ø (m)
1	14600	0.29
2	3700	0.59
3	1600	0.88
4	900	1.18
5	600	1.47

Produktskizze



[*048-2412537S 052-1922447*] Bei den technischen Daten handelt es sich um Bemessungswerte für eine Umgebungstemperatur von 25°C. Die Angaben zum Lichtstrom unterliegen initial einer Toleranz von +/- 10%, jene zur elektrischen Anschlussleistung initial einer Toleranz von +/- 10% und jene zur Farbtemperatur initial +/- 150 Kelvin. Es wird keine Haftung für Druckfehler übernommen. Es gelten die AGB der XAL GmbH.
© XAL GmbH · Auer-Welsbach-Gasse 36 · 8055 Graz · Austria · www.xal.com

09.11.2024