

SASSO PRO 100

adjustable flush trim square


048-2412537W 052-1942418



Projekt / Typ

Notizen

Anzahl / Datum



Allgemein

Decke, Einbau

schwenkbar max. 35°

Rotierbarkeit 360°

Weiß, RAL9016¹

Montage Set Tiefschwarz

IP20

2160 lm

LED

3000 K

CRI ≥ 90

L85 / 50000 h

initial MacAdam ≤ 3 SDCM

R_g: 100, R_f: 89, R₍₁₋₁₅₎: 89

MR 0.56

MDER 0.51

Optisch

wide flood

Ausstrahlwinkel 57°

PstLM ≤ 1.0²

SVM ≤ 0.4²

Elektrisch

DALI-2

220-240 V

System 27.0 W

SK2

System 80 lm/W³

1 DALI Addr.

Abmessungen

mit Rand

Länge 112 mm

Breite 112 mm

Höhe 106 mm

0.62 kg

Ausschnitt

Durchmesser 108 mm

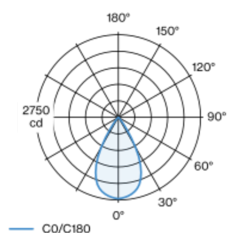
min. Deckenstärke 5 mm

max. Deckenstärke 25 mm

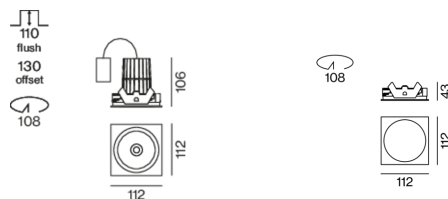
Einbautiefe 110 mm

Runder Einbaustrahler aus Aluminiumdruckguss; Oberfläche Weiß pulverbeschichtet; 360° dreh- und 35° schwenkbar; werkzeuglose Montage im Montageset durch patentiertes Kugelschnappsystem; quadratisches Einbaugehäuse; mit umlaufendem Rand Tiefschwarz; geeignet für Deckenstärken von 5-25 mm; passive Kühlung der LEDs durch optimierte Kühlkörpergeometrie; mit COB (Chip on Board) Technologie für höchste Effizienz; keine Bildung von Mehrfachschatten; Lichtfarbe 3000 K; Binning initial MacAdam ≤ 3 SDCM; CRI ≥ 90; min. 85% des Lichtstromes nach 50000 Betriebsstunden; energieeffiziente LEDs mit hoher Farbwiedergabe; inkl. hochwertigem Reflektor aus Kunststoff mit sphärischer Facettenoptik; aluminiumbedampft; farbneutrale Reflexion durch absolute Interferenzfarbfreiheit; für brillante Objektszenierung; präzise Abstrahlcharakteristik mit 57° Ausstrahlwinkel; werkzeuglos einsetz- bzw. austauschbar; optische Aufsätze sind als Zubehör erhältlich; Zubehör wird separat angeführt; Schutzart IP20; SK2; inkl. DALI-2 Konverter; Konverter sekundärseitig verdrahtet; Anschlussdose für Weiterverdrahtung, 3-polig oder 5-polig, als Zubehör erhältlich; Lichtquelle durch autorisierte Fachleute austauschbar; Betriebsgerät durch autorisierte Fachleute austauschbar;

Lichtverteilung



Produktskizze



¹ RAL Code

² Wert von umgebendem Produkt bei Vollast (ungedimmt)

³ inkl. Berücksichtigung von optischen Verlusten und der Effizienz des Betriebsgeräts

Montageanleitung



Beleuchtungsrechner



SASSO PRO 100

adjustable flush trim square

048-2412537W 052-1942418



Projekt / Typ

Notizen

Anzahl / Datum

Wartungsfaktor

| Betriebsdauer [h] | 10 000 | 20 000 | 30 000 | 40 000 | 50 000 |
|-------------------|-------------------------|--------|-------------------|--------------------------------|--------|
| LLMF | 0.96 | 0.94 | 0.91 | 0.89 | 0.86 |
| LSF | 1 | 1 | 1 | 1 | 1 |
| MF | LMF × RSMF × LLMF × LSF | | RSMF ^a | Raumwartungsfaktor | |
| MF | Wartungsfaktor | | LLMF | Lampenlichtstromwartungsfaktor | |
| LMF ^a | Leuchtenwartungsfaktor | | LSF | Lampenlebensdauerfaktor | |

^a Laut "CIE 97, Maintenance of indoor electric lighting systems", 2005, ISBN 3-900-734-34-8. Die Werte müssen vom Planer festgelegt werden.

Leitungsschutzschalter

| Leitungs- schutzschalter Typ | Anzahl der Leuchten |
|---------------------------------|---------------------|
| B10 | 18 |
| B16 | 30 |
| C10 | 23 |
| C16 | 36 |

Komponenten

MOUNTING SET

| TYP | FARBE | L-B-H (MM) | ARTIKELNUMMER(N) |
|--------------|-------------|------------|------------------|
| square flush | Tiefschwarz | 112-112-43 | 052-1942418 |



Montagezubehör

THROUGH WIRING CONNECTION BOX

| TYP | L-B-H (MM) | ARTIKELNUMMER(N) |
|---------------------------|------------|------------------|
| non DIM Kabel ø 4 – 12 mm | 105-58-30 | 005-2531110 |
| DALI Kabel ø 4 – 12 mm | 105-58-30 | 005-2551110 |



Montagezubehör

PRIMED CONCRETE MOUNTING HOUSING

| L-B-H (MM) | ARTIKELNUMMER(N) |
|-------------|------------------|
| 240-400-130 | 052-1914420 |



SASSO PRO 100

adjustable flush trim square

048-2412537W 052-1942418



Projekt / Typ

Notizen

Anzahl / Datum

Optisches Zubehör

HONEYCOMB LOUVER

| FARBE | Ø (MM) | ARTIKELNUMMER(N) |
|--------------|--------|------------------|
| Verkehrsweiß | 74 | 048-2191317 |
| Tiefschwarz | 74 | 048-2191318 |



LINEAR PRISMATIC LENS

| FARBE | Ø (MM) | ARTIKELNUMMER(N) |
|--------------|--------|------------------|
| Verkehrsweiß | 74 | 048-2192317 |
| Tiefschwarz | 74 | 048-2192318 |



SNOOT

| FARBE | Ø (MM) | ARTIKELNUMMER(N) |
|--------------|--------|------------------|
| Verkehrsweiß | 74 | 048-2191117 |
| Tiefschwarz | 74 | 048-2191118 |



SNOOT WITH HONEYCOMB LOUVER

| FARBE | Ø (MM) | ARTIKELNUMMER(N) |
|--------------|--------|------------------|
| Verkehrsweiß | 74 | 048-2191217 |
| Tiefschwarz | 74 | 048-2191218 |

