

SASSO PRO 100

adjustable offset trim square

048-2413437M 052-1952417



Projekt / Typ

Notizen

Anzahl / Datum



Allgemein

Decke, Einbau

schwenkbar max. 35°

Rotierbarkeit 360°

Weiß, RAL9016¹

Montage Set Verkehrsweiß

IP20

2560 lm

LED

2700 K

CRI ≥ 90

L90 / 50000 h

initial MacAdam ≤ 3 SDCM

R_g: 101, R_r: 94, R_{1-15}: 95

MR 0.55

MDER 0.5

Optisch

medium

Ausstrahlwinkel 26°

P_{stLM} ≤ 1.0²

SVM ≤ 0.4²

Elektrisch

DALI-2

27.0 W

SK2 220-240V

95 lm/W

Einsatz 111 lm/W

1 DALI Addr.

Abmessungen

mit Rand

Länge 112 mm

Breite 112 mm

Höhe 106 mm

0.63 kg

Ausschnitt

Durchmesser 108 mm

min. Deckenstärke 5 mm

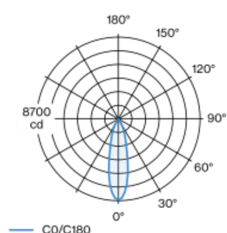
max. Deckenstärke 25 mm

Einbautiefe 130 mm

¹ RAL Code

² Wert von umgebendem Produkt bei Vollast (ungedimmt)

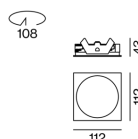
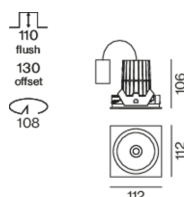
Lichtverteilung



medium 26°

h (m)	E0° (lx)	ø (m)
1	8620	0.47
2	2150	0.93
3	960	1.40
4	540	1.86
5	340	2.33

Produktskizze



Montageanleitung



Beleuchtungsrechner



[*048-2413437M 052-1952417*] Bei den technischen Daten handelt es sich um Bemessungswerte für eine Umgebungstemperatur von 25°C. Die Angaben zum Lichtstrom unterliegen initial einer Toleranz von +/- 10%, jene zur elektrischen Anschlussleistung initial einer Toleranz von +/- 10% und jene zur Farbtemperatur initial +/- 150 Kelvin. Es wird keine Haftung für Druckfehler übernommen. Es gelten die AGB der XAL GmbH.
© XAL GmbH · Auer-Welsbach-Gasse 36 · 8055 Graz · Austria · www.xal.com

03.11.2024