

SASSO PRO 100

adjustable offset trim square

048-2413638F 052-1952417



Projekt / Typ

Notizen

Anzahl / Datum



Allgemein

Decke, Einbau

schwenkbar max. 35°

Rotierbarkeit 360°

Schwarz, RAL9005¹

Montage Set Verkehrsweiß

IP20

2750 lm

LED

4000 K

CRI ≥ 90

L90 / 50000 h

R_g: 97, R_f: 89, R_(f-15): 91

MR 0.85

MDER 0.77

Optisch

flood

beam angle 39°

PstLM ≤ 1.0²

SVM ≤ 0.4²

Elektrisch

DALI-2

27.0 W

SK2 220-240V

102 lm/W

Einsatz 120 lm/W

1 DALI Addr.

Abmessungen

mit Rand

length 112 mm

width 112 mm

Höhe 106 mm

0.63 kg

Ausschnitt

diameter 108 mm

min. ceiling thickness 5 mm

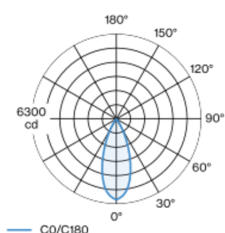
max. ceiling thickness 25 mm

recessed depth 130 mm

¹ RAL Code

² Wert von umgebendem Produkt bei Volllast (ungedimmt)

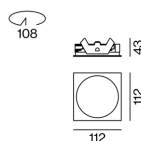
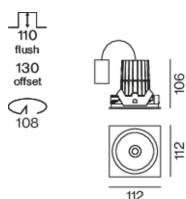
Lichtverteilung



flood 39°

h (m)	E0° (lx)	ø (m)
1	5990	0.71
2	1500	1.42
3	670	2.13
4	370	2.84
5	240	3.54

Produktskizze



Montageanleitung



Beleuchtungsrechner

