

# SASSO PRO 100

## adjustable

offset trimless

048-2413518F 052-1931448



Projekt / Typ

Notizen

Anzahl / Datum



### Allgemein

Decke, Einbau

schwenkbar max. 35°

Rotierbarkeit 360°

Schwarz, RAL9005<sup>1</sup>

Montage Set Tiefschwarz

IP20

2720 lm

### LED

3000 K

CRI ≥ 90

L90 / 50000 h

initial MacAdam ≤ 3 SDCM

R<sub>g</sub>: 100, R<sub>f</sub>: 89, R<sub>f(1-15)</sub>: 89

MR 0.56

MDER 0.51

### Optisch

flood

Ausstrahlwinkel 39°

PstLM ≤ 1.0<sup>2</sup>

SVM ≤ 0.4<sup>2</sup>

### Elektrisch

nicht dimmbar

220-240 V

System 27.0 W

SK2

System 101 lm/W<sup>3</sup>

### Abmessungen

randlos

Durchmesser 105 mm

Höhe 106 mm

0.62 kg

### Ausschnitt

Durchmesser 116 mm

min. Deckenstärke 12.5 mm

max. Deckenstärke 25 mm

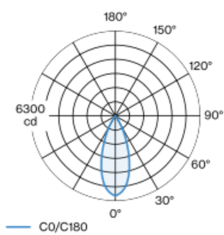
Einbautiefe 130 mm

<sup>1</sup> RAL Code

<sup>2</sup> Wert von umgebendem Produkt bei Volllast (ungedimmt)

<sup>3</sup> inkl. Berücksichtigung von optischen Verlusten und der Effizienz des Betriebsgeräts

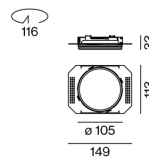
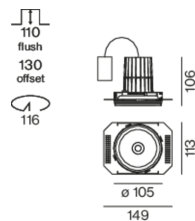
### Lichtverteilung



flood 39°

h (m)	E0° (lx)	ø (m)
1	5920	0.71
2	1480	1.42
3	660	2.13
4	370	2.84
5	240	3.54

### Produktskizze



### Montageanleitung



### Beleuchtungsrechner

