

SASSO 60 emergency light basic

trimless exposed concrete

048-2693217 048-2695210



Projekt / Typ

Notizen

Anzahl / Datum



Allgemein

Decke, Einbau

Rotierbarkeit 360°

Weiß, RAL9016¹

Montage Set Weißes Aluminium

IP20

206², 208³, 217⁴ lm

LED

6500 K

CRI ≥ 80

Optisch

emergency light

Ausstrahlwinkel 21°², 103°x25°³, 149°x150°⁴

Elektrisch

220-240 V

System 1.0 W

Einsatz 1.0 W

200 mA

SK2

System 206², 208³, 217⁴ lm/W⁵

Einsatz 206², 208³, 217⁴ lm/W⁵

Abmessungen

randlos für Sichtbetondecken

Länge 230 mm

Breite 230 mm

Höhe 162 mm

2.41 kg

Ausschnitt

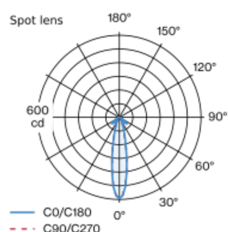
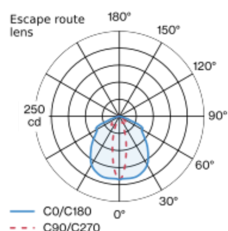
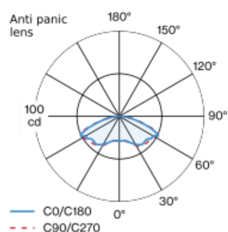
Einbautiefe 110 mm

¹ RAL Code ² Spotlinse ³ Fluchtweg Linse ⁴ Anti Panik Linse
⁵ inkl. Berücksichtigung von optischen Verlusten und der Effizienz des Betriebsgeräts

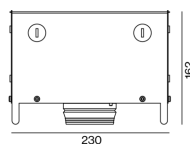
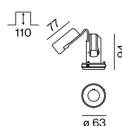


Runder LED Notlicht Einsatz; Oberfläche Weiß lackiert; 360° drehbar; werkzeuglose Montage im Montageset durch patentiertes Kugelschnappsystem; Betoneinbaugehäuse für Sichtbetondecken; für randlosen Einbau; inkl. 3 austauschbarer Linsen: Anti Panik / Fluchtweg / Spot; inkl. 3h Akku; mit Prüftaste; Lichtfarbe 6500 K; CRI ≥ 80; Schutzart IP20; SK2; nicht austauschbare Lichtquelle;

Lichtverteilung



Produktskizze



Montage- anleitung



Beleuchtungs- rechner

