

SASSO 100 square wallwasher/floor

trimless


048-2750517W 048-2797117 002-90776



Projekt / Typ

Notizen

Anzahl / Datum



Allgemein

Decke, Einbau

Weiß, RAL9016¹

Montage Set Verkehrsweiß

IP20

2700 lm

LED

3000 K

CRI ≥ 90

L80 / 50000 h

initial MacAdam ≤ 2 SDCM

R_g: 100, R_f: 91, R_{f(1-15)}: 88

MR 0.59

MDER 0.53

Optisch

wallwasher floor

PstLM ≤ 1.0²

SVM ≤ 0.4²

Elektrisch

DALI-2

27.5 W

Einsatz 23.4 W

36 Vf

700 mA

SK2 220-240V

98 lm/W

Einsatz 115 lm/W

Abmessungen

randlos

length 105 mm

width 105 mm

Höhe 96 mm

0.71 kg

Ausschnitt

length 106 mm

width 106 mm

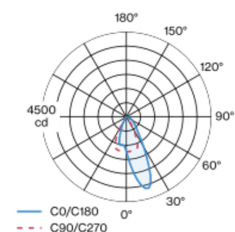
min. ceiling thickness 2 mm

max. ceiling thickness 25 mm

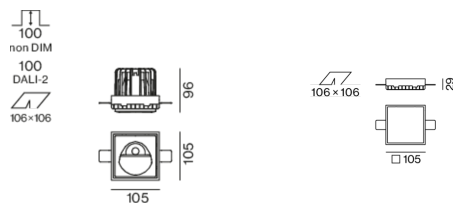
recessed depth 100 mm

Einbaustrahler quadratisch aus Aluminiumdruckguss; 1-flammig; Oberfläche Weiß; werkzeuglose Montage im Montageset durch patentiertes Kugelschnappsystem; quadratisches Einbaugehäuse; für randlosen Einbau in Gipskartondecken; geeignet für Deckenstärken von 12,5/15/25 mm; passive Kühlung der LEDs durch optimierte Kühlkörpergeometrie; mit COB (Chip on Board) Technologie für höchste Effizienz; keine Bildung von Mehrfachschatten; Lichtfarbe 3000 K; Binning initial MacAdam ≤ 2 SDCM; CRI ≥ 90; min. 80% des Lichtstromes nach 50000 Betriebsstunden; energieeffiziente LEDs mit hoher Farbwiedergabe; mit speziell berechnetem, asymmetrischem Reflektor für homogene vertikale Beleuchtungsstärken; hochwertiger Reflektor mit mikrofacetierter, aluminiumbedampfter Oberfläche; SK2 220-240V; inkl. DALI-2 Konverter; Anschlussdose für Weiterverdrahtung, 3-polig oder 5-polig, als Zubehör erhältlich; Zubehör wird separat angeführt; Lichtquelle durch autorisierte Fachleute austauschbar; Betriebsgerät durch autorisierte Fachleute austauschbar;

Lichtverteilung



Produktskizze



¹ RAL Code

² Wert von umgebendem Produkt bei Vollast (ungedimmt)

Montage- anleitung



Beleuchtungs- rechner



SASSO 100 square wallwasher/floor

trimless

048-2750517W 048-2797117 002-90776



Projekt / Typ

Notizen

Anzahl / Datum

Wartungsfaktor

Betriebsdauer [h]	10 000	20 000	30 000	40 000	50 000
LLMF	0.96	0.92	0.88	0.85	0.81
LSF	1	1	1	1	1
MF	LMF × RSMF × LLMF × LSF		RSMF ^a		Raumwartungsfaktor
MF	Wartungsfaktor		LLMF		Lampenlichtstromwartungsfaktor
LMF ^a	Leuchtenwartungsfaktor		LSF		Lampenlebensdauerfaktor

^a Laut "CIE 97, Maintenance of indoor electric lighting systems", 2005, ISBN 3-900-734-34-8. Die Werte müssen vom Planer festgelegt werden.

Leitungsschutzschalter

Leitungs- schutzschalter Typ	Anzahl der Leuchten
B10	18
B16	30
C10	23
C16	36

Komponenten

MOUNTING SET trimless

TYP	FARBE	L-B-H (MM)	ARTIKELNUMMER(N)
für Gipskartondecken 12.5/15/25 mm	Verkehrsweiß	105-105-29	048-2797117



CONVERTER

TYP	L-B-H (MM)	ARTIKELNUMMER(N)
38 W	147-44-30	002-90776



Montagezubehör

THROUGH WIRING CONNECTION BOX

TYP	L-B-H (MM)	ARTIKELNUMMER(N)
non DIM Kabel ø 4 – 12 mm	105-58-30	005-253110
DALI Kabel ø 4 – 12 mm	105-58-30	005-255110



Montagezubehör

PRIMED CONCRETE MOUNTING HOUSING

FARBE	L-B-H (MM)	ARTIKELNUMMER(N)
Weißes Aluminium	614-307-120	048-2695110



Elektrisches Zubehör

DIN RAIL POWER SUPPLY

TYP	L-B-H (MM)	ARTIKELNUMMER(N)
160 W	72-90-63	005-6520210



DIN RAIL LED DRIVER

TYP	L-B-H (MM)	ARTIKELNUMMER(N)
DALI-2 200-1050 mA 2 x 42W	36-88-59	005-6121030



[048-2750517W 048-2797117 002-90776] Bei den technischen Daten handelt es sich um Bemessungswerte für eine Umgebungstemperatur von 25°C. Die Angaben zum Lichtstrom unterliegen initial einer Toleranz von +/- 10%, jene zur elektrischen Anschlussleistung initial einer Toleranz von +/- 10% und jene zur Farbtemperatur initial +/- 150 Kelvin. Es wird keine Haftung für Druckfehler übernommen. Es gelten die AGB der XAL GmbH.
© XAL GmbH · Auer-Welsbach-Gasse 36 · 8055 Graz · Austria · www.xal.com

02.10.2024