

SASSO 40 round wallwasher/floor

trim

048-2840514W 048-2896318 002-90742



Projekt / Typ

Notizen

Anzahl / Datum



Allgemein

Decke, Einbau

Rotierbarkeit 360°

Matt Silber

Montage Set Tiefschwarz

IP20

658 lm

LED

3000 K

CRI ≥ 90

L80 / 50000 h

initial MacAdam ≤ 3 SDCM

R_g: 97, R_f: 91, R_{f(1-15)}: 89

MR 0.6

MDER 0.54

Optisch

wallwasher floor

beam angle 53°

PstLM ≤ 1.0¹

SVM ≤ 0.4¹

Elektrisch

nicht dimmbar

9.0 W

Einsatz 6.8 W

27 Vf

250 mA

SK2 220-240V

73 lm/W

Einsatz 97 lm/W

Abmessungen

mit Rand

diameter 60 mm

Höhe 51 mm

0.18 kg

Ausschnitt

diameter 56 mm

min. ceiling thickness 2 mm

max. ceiling thickness 25 mm

recessed depth 60 mm

¹ Wert von umgebendem Produkt bei Vollast (ungedimmt)

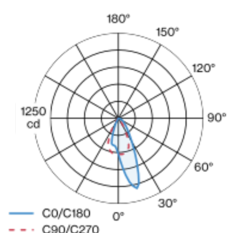
Montage- anleitung



Beleuchtungs- rechner

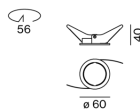
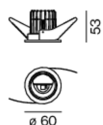


Lichtverteilung



Produktskizze

60
non DIM
110
DALI-2
56



SASSO 40 round wallwasher/floor

trim

048-2840514W 048-2896318 002-90742



Projekt / Typ

Notizen

Anzahl / Datum

Wartungsfaktor

Betriebsdauer [h]	10 000	20 000	30 000	40 000	50 000
LLMF	0.96	0.92	0.89	0.85	0.82
LSF	1	1	1	1	1
MF	LMF × RSMF × LLMF × LSF		RSMF ^a Raumwartungsfaktor		
MF	Wartungsfaktor		LLMF Lampenlichtstromwartungsfaktor		
LMF ^a	Leuchtenwartungsfaktor		LSF Lampenlebensdauerfaktor		

^a Laut "CIE 97, Maintenance of indoor electric lighting systems", 2005, ISBN 3-900-734-34-8. Die Werte müssen vom Planer festgelegt werden.

Leitungsschutzschalter

Leitungs- schutzschalter Typ	Anzahl der Leuchten
B10	57
B13	75
B16	92
B20	115
C10	57
C13	75
C16	92
C20	115

Komponenten

MOUNTING SET with trim 1 lamp

TYP	FARBE	Ø (MM)	ARTIKELNUMMER(N)
für Zwischendecken	Tiefschwarz	60	048-2896318



POWER SUPPLY

TYP	L·B·H (MM)	ARTIKELNUMMER(N)
10 W	65·39·20	002-90742



Optionales elektrisches Zubehör

DIN RAIL POWER SUPPLY

TYP	L·B·H (MM)	ARTIKELNUMMER(N)
160 W	72·90·63	005-6520210



DIN RAIL LED DRIVER

TYP	L·B·H (MM)	ARTIKELNUMMER(N)
DALI-2 200-1050 mA 2 x 42W	36·88·59	005-6121030

