

SASSO 100 round downlight

suspended

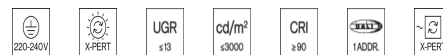
048-34206379S



Projekt / Typ

Notizen

Anzahl / Datum



Allgemein

Decke , Abgehängt

Weiß , RAL9016/gold ¹

Innenfarbe Gold

IP20

1530 lm

LED

4000 K

CRI ≥ 90

L80 / 50000 h

initial MacAdam ≤ 2 SDCM

R_g: 97 , R_f: 90 , R_{f(1-15)}: 89

MR 0.81

MDER 0.74

Optisch

spot

beam angle 19°

UGR < 13 , ≥ 65° < 3000 cd/m²

PstLM ≤ 1.0 ²

SVM ≤ 0.4 ²

Elektrisch

DALI-2

20.2 W

SK1 220-240V

76 lm/W

Einsatz 89 lm/W

1 DALI Addr.

Abmessungen

diameter 100 mm

Höhe 115 mm

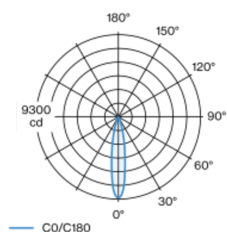
1.3 kg

¹ RAL Code

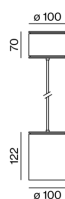
² Wert von umgebendem Produkt bei Vollast (ungedimmt)

Zylindrischer Strahler aus Aluminiumdruckguss; Oberfläche Weiß (Gehäuse/Lichteinsatz); abgependelt mit 1500mm Pendelabhngung, inkl. Einspeiseleitung (wei), beliebig krzbar; passive Khlung der LEDs durch optimierte Khlkrpergeometrie; mit COB (Chip on Board) Technologie fr hchste Effizienz; keine Bildung von Mehrfachschatten; Lichtfarbe 4000 K; Binning initial MacAdam ≤ 2 SDCM; CRI ≥ 90; min. 80% des Lichtstromes nach 50000 Betriebsstunden; energieeffiziente LEDs mit hoher Farbwiedergabe; inkl. hochwertiger Linsenoptik; przise Abstrahlcharakteristik mit 19° Ausstrahlwinkel; UGR ≤ 13; bildschirmtaugliche Arbeitsplatzleuchte nach DIN EN 12464-1; Leuchtdichte ber 65° ≤ 3000 cd/m²; Schutzart IP20; SK1 220-240V; inkl. DALI-2 Konverter; flimmerfreier Sehkomfort durch analoge Stromstrkenregelung (Minimalwert 1%); Konverter im Baldachin enthalten; Baldachin fr Weiterverdrahtung; Lichtquelle durch autorisierte Fachleute austauschbar; Betriebsgert durch autorisierte Fachleute austauschbar;

Lichtverteilung



Produktskizze



Montage- anleitung



Beleuchtungs- rechner



SASSO 100 round downlight

suspended
048-34206379S



Projekt / Typ

Notizen

Anzahl / Datum

Wartungsfaktor

Betriebsdauer [h]	10 000	20 000	30 000	40 000	50 000
LLMF	0.96	0.92	0.88	0.85	0.81
LSF	1	1	1	1	1
MF	$LMF \times RSMF \times LLMF \times LSF$				
MF	Wartungsfaktor				
LMF ^a	Leuchtenwartungsfaktor				

^a Laut "CIE 97, Maintenance of indoor electric lighting systems", 2005, ISBN 3-900-734-34-8. Die Werte müssen vom Planer festgelegt werden.

RSMF^a Raumwartungsfaktor

LLMF Lampenlichtstromwartungsfaktor

LSF Lampenlebensdauerfaktor

Leitungsschutzschalter

Leitungs- schutzschalter Typ	Anzahl der Leuchten
B10	31
B13	40
B16	50
B20	62
B25	78
C10	52
C13	67
C16	85
C20	104
C25	130

