


ARY rod suspended canopy surface

049-512161XM 005-2601197

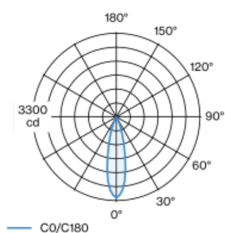


Projekt / Typ
Notizen
Anzahl / Datum



Dekorative Pendelleuchte aus Aluminium; Oberfläche Spezialfarben pulverbeschichtet; kürzbare U-Profil-Pendelstangenabhängung (Spezialfarben) 1500mm, Einspeiseleitung in U-Profil; passive Kühlung der LEDs durch optimierte Kühlkörpergeometrie; mit COB (Chip on Board) Technologie für höchste Effizienz; keine Bildung von Mehrfachschatten; Lichtfarbe 4000 K; Binning initial MacAdam ≤ 3 SDCM; CRI ≥ 90 ; min. 90% des Lichtstromes nach 50000 Betriebsstunden; energieeffiziente LEDs mit hoher Farbwiedergabe; gute Entblendung durch zurückversetzte Lichtpunktebene; inkl. hochwertiger Linsenoptik; präzise Abstrahlcharakteristik mit 25° Ausstrahlwinkel; Schutzart IP20; SK2 220-240V; nicht austauschbare Lichtquelle; Betriebsgerät durch autorisierte Fachleute austauschbar;

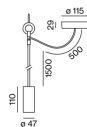
Lichtverteilung



medium 25°

h (m)	EO° (lx)	ø (m)
1	3200	0.44
2	800	0.89
3	360	1.33
4	200	1.78
5	130	2.22

Produktskizze



Allgemein

Decke , Abgehängt
Spezialfarben
Baldachin Verkehrsweiß
IP20
739 lm

LED

4000 K
CRI ≥ 90
L90 / 50000 h
initial MacAdam ≤ 3 SDCM
 $R_g: 99, R_f: 89, R_{f(1-15)}: 87$
MR 0.81
MDER 0.73

Optisch

medium
beam angle 25°

Elektrisch

Casambi
11.2 W
SK2 220-240V
66 lm/W

Abmessungen

Pende 1500 mm
diameter 47 mm
Höhe 110 mm
0.45 kg

Montageanleitung



Beleuchtungsrechner

