

ARY adjustable rod suspended

canopy trim

049-5131418F 005-3522018 002-90733



Projekt / Typ

Notizen

Anzahl / Datum



Allgemein

Decke , Abgehängt

schwenkbar max. 90°

Rotierbarkeit 265°

Schwarz , RAL9005 ¹

Baldachin Tiefschwarz

IP20

688 lm

LED

2700 K

CRI ≥ 90

L90 / 50000 h

initial MacAdam ≤ 3 SDCM

R_g: 99 , R_r: 91 , R_{t(1-15)}: 89

MR 0.54

MDER 0.49

Optisch

flood

Ausstrahlwinkel 44°

PstLM ≤ 1.0 ²

SVM ≤ 0.4 ²

Elektrisch

DALI-2

220-240 V

System 11.2 W

Einsatz 8.4 W

18 Vf

500 mA

SK2

System 61 lm/W³

Einsatz 82 lm/W³

1 DALI Addr.

Abmessungen

Pende 1500 mm

Durchmesser 47 mm

Höhe 110 mm

0.65 kg

Ausschnitt

Durchmesser 65 mm

min. Deckenstärke 2 mm

max. Deckenstärke 25 mm

Einbautiefe 130 mm

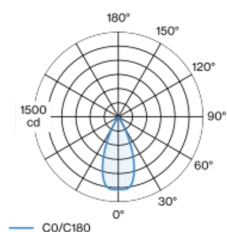
¹ RAL Code

² Wert von umgebendem Produkt bei Vollast (ungedimmt)

³ inkl. Berücksichtigung von optischen Verlusten und der Effizienz des Betriebsgeräts

Dekorative Pendelleuchte aus Aluminium; Oberfläche Schwarz pulverbeschichtet; kürzbare U-Profil-Pendelstangenabhängung (Schwarz) 1500mm, Einspeiseleitung in U-Profil; Strahlerkopf 265° dreh- und 90° schwenkbar; passive Kühlung der LEDs durch optimierte Kühlkörpergeometrie; mit COB (Chip on Board) Technologie für höchste Effizienz; keine Bildung von Mehrfachschatten; Lichtfarbe 2700 K; Binning initial MacAdam ≤ 3 SDCM; CRI ≥ 90; min. 90% des Lichtstromes nach 50000 Betriebsstunden; energieeffiziente LEDs mit hoher Farbwiedergabe; gute Entblendung durch zurückversetzte Lichtpunktebene; inkl. hochwertiger Linsenoptik; präzise Abstrahlcharakteristik mit 44° Ausstrahlwinkel; Schutzart IP20; SK2; Deckeneinbau Baldachin mit umlaufendem Rand Tiefschwarz; geeignet für Deckenstärken von 2-25 mm; inkl. DALI-2 Konverter; externer Konverter für Deckeneinwurf; nicht austauschbare Lichtquelle; Betriebsgerät durch autorisierte Fachleute austauschbar;

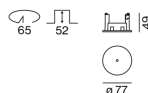
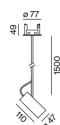
Lichtverteilung



flood 44°

h (m)	E0° (lx)	ø (m)
1	1280	0.82
2	320	1.64
3	140	2.45
4	80	3.27
5	50	4.09

Produktskizze



ARY adjustable rod suspended

canopy trim

049-5131418F 005-3522018 002-90733



Projekt / Typ

Notizen

Anzahl / Datum

Montage- anleitung



Beleuchtungs- rechner



ARY adjustable rod suspended

canopy trim

049-5131418F 005-3522018 002-90733



Projekt / Typ

Notizen

Anzahl / Datum

Wartungsfaktor

Betriebsdauer [h]	10 000	20 000	30 000	40 000	50 000
LLMF	0.97	0.96	0.95	0.93	0.92
LSF	1	1	1	1	1
MF	LMF × RSMF × LLMF × LSF		RSMF ^a		Raumwartungsfaktor
MF	Wartungsfaktor		LLMF		Lampenlichtstromwartungsfaktor
LMF ^a	Leuchtenwartungsfaktor		LSF		Lampenlebensdauerfaktor

^a Laut "CIE 97, Maintenance of indoor electric lighting systems", 2005, ISBN 3-900-734-34-8. Die Werte müssen vom Planer festgelegt werden.

Leitungsschutzschalter

Leitungs- schutzschalter Typ	Anzahl der Leuchten
B10	80
B13	104
B16	130
B20	162
C10	135
C13	175
C16	220
C20	270

Komponenten

MOUNTING SET with trim

FARBE	Ø (MM)	ARTIKELNUMMER(N)
Tiefschwarz	77	005-3522018

POWER SUPPLY

TYP	L·B·H (MM)	ARTIKELNUMMER(N)
10 W	166-30-22	002-90733

Montagezubehör

RING CEILING MOUNTED

FARBE	Ø (MM)	ARTIKELNUMMER(N)
Verkehrsweiß	50	050-0510217
Tiefschwarz	50	050-0510218

Optionales elektrisches Zubehör

DIN RAIL POWER SUPPLY

TYP	L·B·H (MM)	ARTIKELNUMMER(N)
160 W	72-90-63	005-6520210

DIN RAIL LED DRIVER

TYP	L·B·H (MM)	ARTIKELNUMMER(N)
DALI-2 200-1050 mA 2 x 42W	36-88-59	005-6121030

Weiteres Zubehör

SPECIAL MOUNTING TOOL

TYP	Ø (MM)	ARTIKELNUMMER(N)
notwendig zur Installation des randlosen Gehäuses	100	063-8912110



ARY adjustable rod suspended

canopy trim
049-5131418F 005-3522018 002-90733



Projekt / Typ

Notizen

Anzahl / Datum

Optisches Zubehör

OVAL LENS

Ø (MM)	ARTIKELNUMMER(N)
42	007-1965880



SOFT LENS

Ø (MM)	ARTIKELNUMMER(N)
42	007-1965980



WALLWASHER LENS

Ø (MM)	ARTIKELNUMMER(N)
42	007-1965780

