

# ARY adjustable rod suspended

canopy trim

049-523141XM 005-3521018 002-90733



Projekt / Typ

Notizen

Anzahl / Datum



## Allgemein

Decke , Abgehängt

schwenkbar max. 90°

Rotierbarkeit 265°

Spezialfarben

Baldachin Tiefschwarz

IP20

642 lm

Einsatz 76 lm/W<sup>1</sup>

## LED

2700 K

CRI ≥ 90

L90 / 50000 h

initial MacAdam ≤ 3 SDCM

R<sub>g</sub>: 99 , R<sub>f</sub>: 91 , R<sub>(1-15)</sub>: 89

MR 0.54

MDER 0.49

## Optisch

medium

Ausstrahlwinkel 25°

PstLM ≤ 1.0<sup>2</sup>

SVM ≤ 0.4<sup>2</sup>

## Elektrisch

DALI-2

220-240 V

System 11.2 W

Einsatz 8.4 W

18 Vf

500 mA

SK2

1 DALI Addr.

## Abmessungen

Pende 1500 mm mit Haken

Durchmesser 47 mm

Höhe 110 mm

0.7 kg

## Ausschnitt

Durchmesser 65 mm

min. Deckenstärke 2 mm

max. Deckenstärke 25 mm

Einbautiefe 130 mm


<sup>1</sup> inkl. Berücksichtigung von optischen & internen  
Steuergeräteverlusten

<sup>2</sup> Wert von umgebendem Produkt bei Volllast (ungedimmt)

## Montage- anleitung

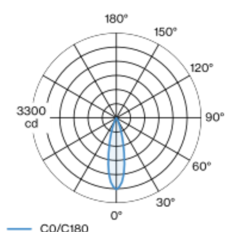


## Beleuchtungs- rechner



Dekorative Pendelleuchte aus Aluminium; Oberfläche Spezialfarben pulverbeschichtet; kürzbare U-Profil-Pendelstangenabhängung (Spezialfarben) 1500mm, Einspeiseleitung 2000mm (1500mm in U-Profil), inkl. Deckenmontagering + Haken (Spezialfarben) für multiple Positionierung der Leuchte im Raum; Strahlerkopf 265° dreh- und 90° schwenkbar; passive Kühlung der LEDs durch optimierte Kühlkörpergeometrie; mit COB (Chip on Board) Technologie für höchste Effizienz; keine Bildung von Mehrfachschatten; Lichtfarbe 2700 K; Binning initial MacAdam ≤ 3 SDCM; CRI ≥ 90; min. 90% des Lichtstromes nach 50000 Betriebsstunden; energieeffiziente LEDs mit hoher Farbwiedergabe; gute Entblendung durch zurückversetzte Lichtpunktebene; inkl. hochwertiger Linsenoptik; präzise Abstrahlcharakteristik mit 25° Ausstrahlwinkel; Schutzart IP20; SK2; 220-240 V; Deckeneinbau Baldachin mit umlaufendem Rand Tiefschwarz; geeignet für Deckenstärken von 2-25 mm; inkl. DALI-2 Konverter; externer Konverter für Deckeneinwurf; nicht austauschbare Lichtquelle; Betriebsgerät durch autorisierte Fachleute austauschbar;

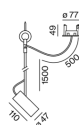
## Lichtverteilung



medium 25°

| h (m) | E0° (lx) | ø (m) |
|-------|----------|-------|
| 1     | 2780     | 0.44  |
| 2     | 690      | 0.89  |
| 3     | 310      | 1.33  |
| 4     | 170      | 1.78  |
| 5     | 110      | 2.22  |

## Produktskizze



[049-523141XM 005-3521018 002-90733] Bei den technischen Daten handelt es sich um Bemessungswerte für eine Umgebungstemperatur von 25°C. Die Angaben zum Lichtstrom unterliegen initial einer Toleranz von +/- 10%, jene zur elektrischen Anschlussleistung initial einer Toleranz von +/- 10% und jene zur Farbtemperatur initial +/- 150 Kelvin. Es wird keine Haftung für Druckfehler übernommen. Es gelten die AGB der XAL GmbH.

© XAL GmbH · Auer-Welsbach-Gasse 36 · 8055 Graz · Austria · www.xal.com

14.04.2025

1 / 3

# ARY adjustable rod suspended

canopy trim

049-523141XM 005-3521018 002-90733



Projekt / Typ

Notizen

Anzahl / Datum

## Wartungsfaktor

| Betriebsdauer [h] | 10 000                  | 20 000 | 30 000            | 40 000 | 50 000                         |
|-------------------|-------------------------|--------|-------------------|--------|--------------------------------|
| LLMF              | 0.97                    | 0.96   | 0.95              | 0.93   | 0.92                           |
| LSF               | 1                       | 1      | 1                 | 1      | 1                              |
| MF                | LMF × RSMF × LLMF × LSF |        | RSMF <sup>a</sup> |        | Raumwartungsfaktor             |
| MF                | Wartungsfaktor          |        | LLMF              |        | Lampenlichtstromwartungsfaktor |
| LMF <sup>a</sup>  | Leuchtenwartungsfaktor  |        | LSF               |        | Lampenlebensdauerfaktor        |

<sup>a</sup> Laut "CIE 97, Maintenance of indoor electric lighting systems", 2005, ISBN 3-900-734-34-8. Die Werte müssen vom Planer festgelegt werden.

## Leitungsschutzschalter

| Leitungs-<br>schutzschalter Typ | Anzahl der Leuchten |
|---------------------------------|---------------------|
| B10                             | 80                  |
| B13                             | 104                 |
| B16                             | 130                 |
| B20                             | 162                 |
| C10                             | 135                 |
| C13                             | 175                 |
| C16                             | 220                 |
| C20                             | 270                 |

## Komponenten

### MOUNTING SET with trim

| FARBE       | Ø (MM) | ARTIKELNUMMER(N) |
|-------------|--------|------------------|
| Tiefschwarz | 77     | 005-3521018      |

### POWER SUPPLY

| TYP  | L·B·H (MM) | ARTIKELNUMMER(N) |
|------|------------|------------------|
| 10 W | 166·30·22  | 002-90733        |

## Montagezubehör

### RING CEILING MOUNTED

| FARBE        | Ø (MM) | ARTIKELNUMMER(N) |
|--------------|--------|------------------|
| Verkehrsweiß | 50     | 050-0510217      |
| Tiefschwarz  | 50     | 050-0510218      |

## Optionales elektrisches Zubehör

### DIN RAIL POWER SUPPLY

| TYP   | L·B·H (MM) | ARTIKELNUMMER(N) |
|-------|------------|------------------|
| 160 W | 72·90·63   | 005-6520210      |

### DIN RAIL LED DRIVER

| TYP                            | L·B·H (MM) | ARTIKELNUMMER(N) |
|--------------------------------|------------|------------------|
| DALI-2   200-1050 mA   2 x 42W | 36·88·59   | 005-6121030      |

## Weiteres Zubehör

### SPECIAL MOUNTING TOOL

| TYP   | Ø (MM) | ARTIKELNUMMER(N) |
|---|--------|------------------|
| notwendig zur Installation des randlosen Gehäuses | 100    | 063-8912110      |



[049-523141XM 005-3521018 002-90733] Bei den technischen Daten handelt es sich um Bemessungswerte für eine Umgebungstemperatur von 25°C. Die Angaben zum Lichtstrom unterliegen initial einer Toleranz von +/- 10%, jene zur elektrischen Anschlussleistung initial einer Toleranz von +/- 10% und jene zur Farbtemperatur initial +/- 150 Kelvin. Es wird keine Haftung für Druckfehler übernommen. Es gelten die AGB der XAL GmbH.  
© XAL GmbH · Auer-Welsbach-Gasse 36 · 8055 Graz · Austria · www.xal.com

14.04.2025

# ARY adjustable rod suspended

canopy trim  
049-523141XM 005-3521018 002-90733



Projekt / Typ

Notizen

Anzahl / Datum

## Optisches Zubehör

### OVAL LENS

|        |                  |
|--------|------------------|
| Ø (MM) | ARTIKELNUMMER(N) |
| 42     | 007-1965880      |



### SOFT LENS

|        |                  |
|--------|------------------|
| Ø (MM) | ARTIKELNUMMER(N) |
| 42     | 007-1965980      |



### WALLWASHER LENS

|        |                  |
|--------|------------------|
| Ø (MM) | ARTIKELNUMMER(N) |
| 42     | 007-1965780      |

