

# ARY adjustable rod suspended canopy surface


049-5231517F 005-2602137



Projekt / Typ

Notizen

Anzahl / Datum



## Allgemein

Decke , Abgehängt

schwenkbar max. 90°

Rotierbarkeit 265°

Weiß , RAL 9016 <sup>1</sup>

Baldachin Verkehrsweiß

IP20

791 lm

Einsatz 94 lm/W<sup>2</sup>

## LED

3000 K

CRI ≥ 90

L90 / 50000 h

initial MacAdam ≤ 3 SDCM

R<sub>g</sub>: 100 , R<sub>f</sub>: 90 , R<sub>{1-15}</sub>: 87

MR 0.59

MDER 0.54

## Optisch

flood

Ausstrahlwinkel 44°

PstLM ≤ 1.0 <sup>3</sup>

SVM ≤ 0.4 <sup>3</sup>

## Elektrisch

DALI-2

220-240 V

System 11.2 W

Einsatz 8.4 W

18 Vf

500 mA

SK2

1 DALI Addr.

## Abmessungen

Pende 1500 mm mit Haken

Durchmesser 47 mm

Höhe 110 mm

0.65 kg

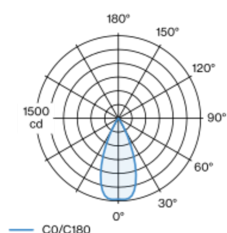
<sup>1</sup> RAL Code

<sup>2</sup> inkl. Berücksichtigung von optischen & internen  
Steuergeräteverlusten

<sup>3</sup> Wert von umgebendem Produkt bei Vollast (ungedimmt)

Dekorative Pendelleuchte aus Aluminium; Oberfläche Weiß pulverbeschichtet; kürzbare U-Profil-Pendelstangenabhangung (Weiß) 1500mm, Einspeiseleitung 2000mm (1500mm in U-Profil), inkl. Deckenmontagering + Haken (Weiß) für multiple Positionierung der Leuchte im Raum; Strahlerkopf 265° dreh- und 90° schwenkbar; passive Kühlung der LEDs durch optimierte Kühlkörpergeometrie; mit COB (Chip on Board) Technologie für höchste Effizienz; keine Bildung von Mehrfachschatten; Lichtfarbe 3000 K; Binning initial MacAdam ≤ 3 SDCM; CRI ≥ 90; min. 90% des Lichtstromes nach 50000 Betriebsstunden; energieeffiziente LEDs mit hoher Farbwiedergabe; gute Entblendung durch zurückversetzte Lichtpunktebene; inkl. hochwertiger Linsenoptik; präzise Abstrahlcharakteristik mit 44° Ausstrahlwinkel; Schutzart IP20; SK2; 220-240 V; nicht austauschbare Lichtquelle; Betriebsgerät durch autorisierte Fachleute austauschbar;

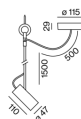
## Lichtverteilung



flood 44°

h (m)	EO <sup>2</sup> (lx)	ø (m)
1	1470	0.82
2	370	1.64
3	160	2.45
4	90	3.27
5	60	4.09

## Produktskizze



## Montage- anleitung



## Beleuchtungs- rechner

