

ARY adjustable rod suspended

canopy trim


049-5231518M 005-3521018 002-90733



Projekt / Typ

Notizen

Anzahl / Datum



Allgemein

Decke , Abgehängt

schwenkbar max. 90°

Rotierbarkeit 265°

Schwarz , RAL 9005 ¹

Baldachin Tiefschwarz

IP20

739 lm

Einsatz 88 lm/W²

LED

3000 K

CRI ≥ 90

L90 / 50000 h

initial MacAdam ≤ 3 SDCM

R_g: 100 , R_f: 90 , R_{1-15}: 87

MR 0.59

MDER 0.54

Optisch

medium

Ausstrahlwinkel 25°

PstLM ≤ 1.0 ³

SVM ≤ 0.4 ³

Elektrisch

DALI-2

220-240 V

System 11.2 W

Einsatz 8.4 W

18 Vf

500 mA

SK2

1 DALI Addr.

Abmessungen

Pende 1500 mm mit Haken

Durchmesser 47 mm

Höhe 110 mm

0.7 kg

Ausschnitt

Durchmesser 65 mm

min. Deckenstärke 2 mm

max. Deckenstärke 25 mm

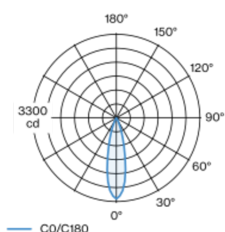
Einbautiefe 130 mm

¹ RAL Code

² inkl. Berücksichtigung von optischen & internen Steuergeräteverlusten

³ Wert von umgebendem Produkt bei Volllast (ungedimmt)

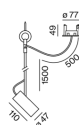
Lichtverteilung



medium 25°

h (m)	E0° (lx)	ø (m)
1	3200	0.44
2	800	0.89
3	360	1.33
4	200	1.78
5	130	2.22

Produktskizze



ARY adjustable rod suspended

canopy trim

049-5231518M 005-3521018 002-90733



Projekt / Typ

Notizen

Anzahl / Datum

Montage- anleitung



Beleuchtungs- rechner



ARY adjustable rod suspended

canopy trim

049-5231518M 005-3521018 002-90733



Projekt / Typ

Notizen

Anzahl / Datum

Wartungsfaktor

Betriebsdauer [h]	10 000	20 000	30 000	40 000	50 000
LLMF	0.97	0.96	0.95	0.93	0.92
LSF	1	1	1	1	1
MF	LMF × RSMF × LLMF × LSF		RSMF ^a		Raumwartungsfaktor
MF	Wartungsfaktor		LLMF		Lampenlichtstromwartungsfaktor
LMF ^a	Leuchtenwartungsfaktor		LSF		Lampenlebensdauerfaktor

^a Laut "CIE 97, Maintenance of indoor electric lighting systems", 2005, ISBN 3-900-734-34-8. Die Werte müssen vom Planer festgelegt werden.

Leitungsschutzschalter

Leitungs- schutzschalter Typ	Anzahl der Leuchten
B10	80
B13	104
B16	130
B20	162
C10	135
C13	175
C16	220
C20	270

Komponenten

MOUNTING SET with trim

FARBE	Ø (MM)	ARTIKELNUMMER(N)
Tiefschwarz	77	005-3521018

POWER SUPPLY

TYP	L·B·H (MM)	ARTIKELNUMMER(N)
10 W	166-30-22	002-90733

Montagezubehör

RING CEILING MOUNTED

FARBE	Ø (MM)	ARTIKELNUMMER(N)
Verkehrsweiß	50	050-0510217
Tiefschwarz	50	050-0510218

Optionales elektrisches Zubehör

DIN RAIL POWER SUPPLY

TYP	L·B·H (MM)	ARTIKELNUMMER(N)
160 W	72-90-63	005-6520210

DIN RAIL LED DRIVER

TYP	L·B·H (MM)	ARTIKELNUMMER(N)
DALI-2 200-1050 mA 2 x 42W	36-88-59	005-6121030

Weiteres Zubehör

SPECIAL MOUNTING TOOL

TYP	Ø (MM)	ARTIKELNUMMER(N)
notwendig zur Installation des randlosen Gehäuses	100	063-8912110



[049-5231518M 005-3521018 002-90733] Bei den technischen Daten handelt es sich um Bemessungswerte für eine Umgebungstemperatur von 25°C. Die Angaben zum Lichtstrom unterliegen initial einer Toleranz von +/- 10%, jene zur elektrischen Anschlussleistung initial einer Toleranz von +/- 10% und jene zur Farbtemperatur initial +/- 150 Kelvin. Es wird keine Haftung für Druckfehler übernommen. Es gelten die AGB der XAL GmbH.
© XAL GmbH · Auer-Welsbach-Gasse 36 · 8055 Graz · Austria · www.xal.com

14.04.2025

ARY adjustable rod suspended

canopy trim
049-5231518M 005-3521018 002-90733



Projekt / Typ

Notizen

Anzahl / Datum

Optisches Zubehör

OVAL LENS

Ø (MM)	ARTIKELNUMMER(N)
42	007-1965880



SOFT LENS

Ø (MM)	ARTIKELNUMMER(N)
42	007-1965980



WALLWASHER LENS

Ø (MM)	ARTIKELNUMMER(N)
42	007-1965780

